



FGE

Fiscalía General
Estado de Veracruz

CUENTA PÚBLICA 2022

**FISCALÍA GENERAL DEL ESTADO DE VERACRUZ
CUENTA PÚBLICA 2022**

LEY GENERAL DE CONTABILIDAD GUBERNAMENTAL

APARTADO I ESTADOS E INFORMES FINANCIEROS CONTABLES

- Estado de Actividades
- Estado de Situación Financiera
- Estado de Cambios en la Situación Financiera
- Estado Analítico del Activo
- Estado Analítico de la Deuda y Otros Pasivos
- Estado de Variación en la Hacienda Pública
- Estado de Flujos de Efectivo
- Informe Sobre Pasivos Contingentes (Formato Libre)
- Notas a los Estados Financieros

APARTADO II INFORMES PRESUPUESTARIOS

- Estado Analítico de Ingresos
- Estado Analítico del Ejercicio del Presupuesto de Egresos (Clasificación Administrativa)
- Estado Analítico del Ejercicio del Presupuesto de Egresos Clasificación por Objeto del Gasto (Capítulo y Concepto)
- Estado Analítico del Ejercicio del Presupuesto de Egresos Clasificación Económica (por Tipo de Gasto)
- Estado Analítico del Ejercicio del Presupuesto de Egresos Clasificación Funcional (Finalidad y Función)
- Endeudamiento Neto
- Intereses de la Deuda
- Indicadores de Postura Fiscal

APARTADO III INFORMES PROGRAMÁTICOS

- Gasto por Categoría Programática
- Programas y Proyectos de Inversión (Formato Libre)
- Indicadores de Resultados

APARTADO IV ANEXOS

- Relación de Bienes Muebles que componen el Patrimonio
- Relación de Bienes Inmuebles que componen el Patrimonio
- Relación de Cuentas Bancarias Productivas Específicas
- Relación de Esquemas Bursátiles y de Coberturas Financieras (Formato Libre)

LEY DE DISCIPLINA FINANCIERA

- Estado de Situación Financiera Detallado
- Informe Analítico de la Deuda Pública y Otros Pasivos
- Informe Analítico de Obligaciones Diferentes de Financiamientos
- Balance Presupuestario
- Estado Analítico de Ingresos Detallado
- Estado Analítico del Ejercicio del Presupuesto de Egresos Detallado Clasificación por Objeto del Gasto (Capítulo y Concepto)
- Estado Analítico del Ejercicio del Presupuesto de Egresos Detallado Clasificación Administrativa
- Estado Analítico del Ejercicio del Presupuesto de Egresos Detallado Clasificación Funcional (Finalidad y Función)
- Estado Analítico del Ejercicio del Presupuesto de Egresos Detallado Clasificación de Servicios Personales por Categoría
- Guía de Cumplimiento de la Ley de Disciplina Financiera de las Entidades Federativas y Municipios



**GOBIERNO DEL ESTADO DE VERACRUZ DE IGNACIO DE LA LLAVE
FISCALÍA GENERAL DEL ESTADO DE VERACRUZ
CUENTA PÚBLICA 2022**

LEY GENERAL DE CONTABILIDAD GUBERNAMENTAL



FGE

Fiscalía General
Estado de Veracruz



VERACRUZ
GOBIERNO
DEL ESTADO

1. Información Contable



FISCALÍA GENERAL DEL ESTADO DE VERACRUZ
Estado de Actividades
Del 1 de enero al 31 de diciembre de 2022 y 2021

	2022	2021
INGRESOS Y OTROS BENEFICIOS		
Ingresos de Gestión	0	0
Impuestos	0	0
Cuotas y Aportaciones de Seguridad Social	0	0
Contribuciones de Mejoras	0	0
Derechos	0	0
Productos	0	0
Aprovechamientos	0	0
Ingresos por Venta de Bienes y Prestación de Servicios	0	0
Participaciones, Aportaciones, Convenios, Incentivos Derivados de la Colaboración Fiscal, Fondos Distintos de Aportaciones, Transferencias, Asignaciones, Subsidios y Subvenciones, y Pensiones y Jubilaciones	1,633,523,443	1,839,923,900
Participaciones, Aportaciones, Convenios, Incentivos Derivados de la Colaboración Fiscal, y Fondos Distintos de Aportaciones	0	0
Transferencia, Asignaciones, Subsidios y Subvenciones, y Pensiones y Jubilaciones	1,633,523,443	1,839,923,900
Otros Ingresos y Beneficios	15,752,723	313,164,225
Ingresos Financieros	12,719,117	13,244,809
Incremento por Variación de Inventarios	0	0
Disminución del Exceso de Estimaciones por Pérdida o Deterioro u Obsolescencia	0	0
Disminución del Exceso de Provisiones	0	0
Otros Ingresos y Beneficios Varios	3,033,606	299,919,416
Total de Ingresos y Otros Beneficios	1,649,276,166	2,153,088,125
GASTOS Y OTRAS PÉRDIDAS		
Gastos de Funcionamiento	1,518,091,404	1,830,511,332
Servicios Personales	1,269,074,934	1,224,133,382
Materiales y Suministros	81,379,899	89,197,207
Servicios Generales	167,636,571	517,180,743
Transferencia, Asignaciones, Subsidios y Otras Ayudas	505,262	0
Transferencias Internas y Asignaciones al Sector Público	0	0
Transferencias al Resto del Sector Público	0	0
Subsidios y Subvenciones	0	0
Ayudas Sociales	505,262	0
Pensiones y Jubilaciones	0	0
Transferencias a Fideicomisos, Mandatos y Contratos Análogos	0	0
Transferencias a la Seguridad Social	0	0
Donativos	0	0
Transferencias al Exterior	0	0
Participaciones y Aportaciones	0	0
Participaciones	0	0
Aportaciones	0	0
Convenios	0	0
Intereses, Comisiones y Otros Gastos de la Deuda Pública	0	0
Intereses de la Deuda Pública	0	0
Comisiones de la Deuda Pública	0	0
Gastos de la Deuda Pública	0	0
Costo por Coberturas	0	0
Apoyos Financieros	0	0
Otros Gastos y Pérdidas Extraordinarias	0	0
Estimaciones, Depreciaciones, Deterioros, Obsolescencia y Amortizaciones	0	0
Provisiones	0	0
Disminución de Inventarios	0	0
Aumento por insuficiencia de Estimaciones por Pérdida o Deterioro u Obsolescencia	0	0
Aumento por insuficiencia de Provisiones	0	0
Otros Gastos	0	0
Inversión Pública	0	0
Inversión Pública no Capitalizable	0	0
Total de Gastos y Otras Pérdidas	1,518,596,666	1,830,511,332
Resultados del Ejercicio (Ahorro/Desahorro)	130,679,500	322,576,793

1/ No se incluyen: Utilidades e Intereses. Por regla de presentación se revelan como Ingresos Financieros. Bajo protesta de decir verdad declaramos que los Estados Financieros y sus Notas son razonablemente correctos y responsabilidad del emisor.

Elaboró
L.C. OLYMPIA NOHEMI MORALES MENDOZA
SUBDIRECTORA DE RECURSOS FINANCIEROS

Verificó
L.C. JORGE RAYMUNDO ROMERO DE LA MAZA
OFICIAL MAYOR

Autorizó
L.C. VERÓNICA HERNÁNDEZ GIADANS
FISCAL GENERAL DEL ESTADO DE VERACRUZ



FISCALÍA GENERAL DEL ESTADO DE VERACRUZ
Estado de Situación Financiera
Al 31 de diciembre de 2022 y 2021

ACTIVO	2022	2021	PASIVO	2022	2021
Activo Circulante			Pasivo Circulante		
Efectivo y Equivalentes	74,784,847	134,565,022	Cuentas por Pagar a Corto Plazo	156,936,024	220,960,445
Derechos a Recibir Efectivo o Equivalentes	299,932,298	299,932,298	Documentos por Pagar a Corto Plazo	0	0
Derechos a Recibir Bienes o Servicios	48,581,050	111,625,897	Porción a Corto Plazo de la Deuda Pública a Largo Plazo	0	0
Inventarios	0	0	Títulos y Valores a Corto Plazo	0	0
Almacenes	14,807,488	8,884,815	Pasivos Diferidos a Corto Plazo	0	0
Estimación por Pérdida o Deterioro de Activos Circulantes	0	0	Fondos y Bienes de Terceros en Garantía y/o Administración a Corto Plazo	0	0
Otros Activos Circulantes	0	0	Provisiones a Corto Plazo	0	0
Total de Activos Circulantes	438,105,683	555,008,032	Otros Pasivos a Corto Plazo	4,873,814	4,531,413
			Total de Pasivos Circulantes	161,809,838	225,491,858
Activo No Circulante			Pasivo No Circulante		
Inversiones Financieras a Largo Plazo	0	0	Cuentas por Pagar a Largo Plazo	0	0
Derechos a Recibir Efectivo o Equivalentes a Largo Plazo	0	0	Documentos por Pagar a Largo Plazo	0	0
Bienes Inmuebles, Infraestructura y Construcciones en Proceso	644,408,641	635,375,404	Deuda Pública a Largo Plazo	0	0
Bienes Muebles	1,237,868,251	1,168,159,144	Pasivos Diferidos a Largo Plazo	0	0
Activos Intangibles	86,007,237	90,869,207	Fondos y Bienes de Terceros en Garantía y/o en Administración a Largo Plazo	0	0
Depreciación, Deterioro y Amortización Acumulada de Bienes	-764,517,361	-764,517,361	Provisiones a Largo Plazo	0	0
Activos Diferidos	1,738,885	1,738,885	Total de Pasivos No Circulantes	0	0
Estimación por Pérdida o Deterioro de Activos no Circulantes	0	0			
Otros Activos no Circulantes	0	0	Total del Pasivo	161,809,838	225,491,858
Total de Activos No Circulantes	1,205,505,653	1,131,625,279	HACIENDA PÚBLICA/ PATRIMONIO		
Total del Activo	1,643,611,336	1,686,633,311	Hacienda Pública/Patrimonio Contribuido	397,028,758	396,933,057
			Aportaciones	396,721,623	396,721,623
			Donaciones de Capital	307,135	211,434
			Actualización de la Hacienda Pública / Patrimonio	0	0
			Hacienda Pública/Patrimonio Generado	1,084,772,740	1,064,208,396
			Resultados del Ejercicio (Ahorro / Desahorro)	130,679,500	322,576,793
			Resultados de Ejercicios Anteriores	693,799,993	527,407,064
			Revalúos	0	0
			Reservas	0	0
			Rectificaciones de Resultados de Ejercicios Anteriores	260,293,247	214,224,539
			Exceso o Insuficiencia en la Actualización de la Hacienda Pública/Patrimonio	0	0
			Resultado por Posición Monetaria	0	0
			Resultado por Tenencia de Activos no Monetarios	0	0
			Total Hacienda Pública/ Patrimonio	1,481,801,498	1,461,141,453
			Total del Pasivo y Hacienda Pública / Patrimonio	1,643,611,336	1,686,633,311

Bajo protesta de decir verdad declaramos que los Estados Financieros y sus Notas son razonablemente correctos y responsabilidad del emisor.

Elaboró

L.C. OLYMPIA NOHEMÍ MORALES MENDOZA
SUBDIRECTORA DE RECURSOS FINANCIEROS

Verificó

L.C. JORGE RAYMUNDO ROMERO DE LA MÁZA
OFICIAL MAYOR

Autorizó

LIC. VERÓNICA HERNÁNDEZ GIADÁNS
FISCAL GENERAL DEL ESTADO DE VERACRUZ




FISCALÍA GENERAL DEL ESTADO DE VERACRUZ
Estado de Cambios en la Situación Financiera
Del 1 de enero al 31 de diciembre de 2022

	Origen	Aplicación
ACTIVO	127,686,992	84,665,017
Activo Circulante	122,825,022	5,922,673
Efectivo y Equivalentes	59,780,175	0
Derechos a Recibir Efectivo o Equivalentes	0	0
Derechos a Recibir Bienes o Servicios	63,044,847	0
Inventarios	0	0
Almacenes	0	5,922,673
Estimación por Pérdida o Deterioro de Activos Circulantes	0	0
Otros Activos Circulantes	0	0
Activo No Circulante	4,861,970	78,742,344
Inversiones Financieras a Largo Plazo	0	0
Derechos a Recibir Efectivo o Equivalentes a Largo Plazo	0	0
Bienes Inmuebles, Infraestructura y Construcciones en Proceso	0	9,033,237
Bienes Muebles	0	69,709,107
Activos Intangibles	4,861,970	0
Depreciación, Deterioro y Amortización Acumulada de Bienes	0	0
Activos Diferidos	0	0
Estimación por Pérdida o Deterioro de Activos no Circulantes	0	0
Otros Activos no Circulantes	0	0
PASIVO	342,401	64,024,421
Pasivo Circulante	342,401	64,024,421
Cuentas por Pagar a Corto Plazo	0	64,024,421
Documentos por Pagar a Corto Plazo	0	0
Porción a Corto Plazo de la Deuda Pública a Largo Plazo	0	0
Títulos y Valores a Corto Plazo	0	0
Pasivos Diferidos a Corto Plazo	0	0
Fondos y Bienes de Terceros en Garantía y/o Administración a Corto Plazo	0	0
Provisiones a Corto Plazo	0	0
Otros Pasivos a Corto Plazo	342,401	0
Pasivo No Circulante	0	0
Cuentas por Pagar a Largo Plazo	0	0
Documentos por Pagar a Largo Plazo	0	0
Deuda Pública a Largo Plazo	0	0
Pasivos Diferidos a Largo Plazo	0	0
Fondos y Bienes de Terceros en Garantía y/o en Administración a Largo Plazo	0	0
Provisiones a Largo Plazo	0	0
HACIENDA PÚBLICA/ PATRIMONIO	212,557,338	191,897,293
Hacienda Pública/Patrimonio Contribuido	95,701	0
Aportaciones	0	0
Donaciones de Capital	95,701	0
Actualización de la Hacienda Pública / Patrimonio	0	0
Hacienda Pública/Patrimonio Generado	212,461,637	191,897,293
Resultados del Ejercicio (Ahorro / Desahorro)	0	191,897,293
Resultados de Ejercicios Anteriores	166,392,929	0
Revalúos	0	0
Reservas	0	0
Rectificaciones de Resultados de Ejercicios Anteriores	46,068,708	0
Exceso o Insuficiencia en la Actualización de la Hacienda Pública/Patrimonio	0	0
Resultado por Posición Monetaria	0	0
Resultado por Tenencia de Activos no Monetarios	0	0

Bajo protesta de decir verdad declaramos que los Estados Financieros y sus Notas son razonablemente correctos y responsabilidad del emisor.


L.C. OLYMPIA NOHEMI MORALES MENDOZA
SUBDIRECTORA DE RECURSOS FINANCIEROS


L.C. JORGE RAYMUNDO ROMERO DE LA MAZA
OFICIAL MAYOR


LIC. VERÓNICA HERNÁNDEZ GIADÁNS
FISCAL GENERAL DEL ESTADO DE VERACRUZ



FISCALÍA GENERAL DEL ESTADO DE VERACRUZ
Estado Analítico del Activo
Del 1 de enero al 31 de diciembre de 2022

Concepto	Saldo Inicial 1	Cargos del Periodo 2	Abonos del Periodo 3	Saldo Final 4=(1+2-3)	Variación del Periodo (4-1)
ACTIVO	1,686,633,311	4,934,474,142	4,977,496,117	1,643,611,336	-43,021,975
<i>Activo Circulante</i>	<i>555,008,032</i>	<i>4,669,989,757</i>	<i>4,786,892,106</i>	<i>438,105,683</i>	<i>-116,902,349</i>
Efectivo y Equivalentes	134,565,022	2,782,928,387	2,842,708,562	74,784,847	-59,780,175
Derechos a Recibir Efectivo o Equivalentes	299,932,298	1,670,583,078	1,670,583,078	299,932,298	0
Derechos a Recibir Bienes o Servicios	111,625,897	166,736,643	229,781,490	48,581,050	-63,044,847
Inventarios	0	0	0	0	0
Almacenes	8,884,815	49,741,649	43,818,976	14,807,488	5,922,673
Estimación por Pérdida o Deterioro de Activos Circulantes	0	0	0	0	0
Otros Activos Circulantes	0	0	0	0	0
<i>Activo No Circulante</i>	<i>1,131,625,279</i>	<i>264,484,385</i>	<i>190,604,011</i>	<i>1,205,505,653</i>	<i>73,880,374</i>
Inversiones Financieras a Largo Plazo	0	0	0	0	0
Derechos a Recibir Efectivo o Equivalentes a Largo Plazo	0	0	0	0	0
Bienes Inmuebles, Infraestructura y Construcciones en Proceso	635,375,404	156,784,277	147,751,040	644,408,641	9,033,237
Bienes Muebles	1,168,159,144	90,368,283	20,659,176	1,237,868,251	69,709,107
Activos Intangibles	90,869,207	17,331,825	22,193,795	86,007,237	-4,861,970
Depreciación, Deterioro y Amortización Acumulada de Bienes	-764,517,361	0	0	-764,517,361	0
Activos Diferidos	1,738,885	0	0	1,738,885	0
Estimación por Pérdida o Deterioro de Activos no Circulantes	0	0	0	0	0
Otros Activos no Circulantes	0	0	0	0	0

Bajo protesta de decir verdad declaramos que los Estados Financieros y sus Notas son razonablemente correctos y responsabilidad del emisor.

Elaboró

L.C. OLYMPIA NOHEMÍ MORALES MENDOZA
 SUBDIRECTORA DE RECURSOS FINANCIEROS

Verificó

L.C. JORGE RAYMUNDO ROMERO DE LA MAZA
 OFICIAL MAYOR

Autorizó

LIC. VERÓNICA HERNÁNDEZ GIADÁNS
 FISCAL GENERAL DEL ESTADO DE VERACRUZ



FISCALÍA GENERAL DEL ESTADO DE VERACRUZ
Estado Analítico de la Deuda y Otros Pasivos
Del 1 de enero al 31 de diciembre de 2022

Denominación de las Deudas	Moneda de Contratación	Institución o País Acreedor	Saldo Inicial del Periodo	Saldo Final del Periodo
DEUDA PÚBLICA				
Corto Plazo				
Deuda Interna			0	0
Instituciones de Crédito			0	0
Títulos y Valores			0	0
Arrendamientos Financieros			0	0
Deuda Externa			0	0
Organismos Financieros Internacionales			0	0
Deuda Bilateral			0	0
Títulos y Valores			0	0
Arrendamientos Financieros			0	0
Subtotal Corto Plazo			0	0
Largo Plazo				
Deuda Interna			0	0
Instituciones de Crédito			0	0
Títulos y Valores			0	0
Arrendamientos Financieros			0	0
Deuda Externa			0	0
Organismos Financieros Internacionales			0	0
Deuda Bilateral			0	0
Títulos y Valores			0	0
Arrendamientos Financieros			0	0
Subtotal Largo Plazo			0	0
Otros Pasivos			225,491,858	161,809,838
Total Deuda y Otros Pasivos			225,491,858	161,809,838

Bajo protesta de decir verdad declaramos que los Estados Financieros y sus Notas son razonablemente correctos y responsabilidad del emisor

Elaboró


L.C. OLYMPIA NOHEMÍ MORALES MENDOZA
SUBDIRECTORA DE RECURSOS FINANCIEROS

Verificó

L.C. JORGE RAYMUNDO ROMERO DE LA MAZA
OFICIAL MAYOR

Autorizó

LIC. VERÓNICA HERNÁNDEZ GIADÁNS
FISCAL GENERAL DEL ESTADO DE VERACRUZ

 FISCALÍA GENERAL DEL ESTADO DE VERACRUZ Estado de Variación en la Hacienda Pública Del 1 de enero al 31 de diciembre de 2022					
Concepto	Hacienda Pública/Patrimonio Contribuido	Hacienda Pública/Patrimonio Generado de Ejercicios Anteriores	Hacienda Pública/Patrimonio Generado del Ejercicio	Exceso o Insuficiencia en la Actualización de la Hacienda Pública/Patrimonio	TOTAL
Hacienda Pública/Patrimonio Contribuido Neto de 2021	396,933,057				396,933,057
Aportaciones	396,721,623				396,721,623
Donaciones de Capital	211,434				211,434
Actualización de la Hacienda Pública/Patrimonio	0				0
Hacienda Pública/Patrimonio Generado Neto de 2021		741,631,603	322,576,793		1,064,208,396
Resultados del Ejercicio (Ahorro/Desahorro)			322,576,793		322,576,793
Resultados de Ejercicios Anteriores		527,407,064			527,407,064
Revalúos		0			0
Reservas		0			0
Rectificaciones de Resultados de Ejercicios Anteriores		214,224,539			214,224,539
Exceso o Insuficiencia en la Actualización de la Hacienda Pública/Patrimonio Neto de 2021				0	0
Resultado por Posición Monetaria				0	0
Resultado por Tenencia de Activos no Monetarios				0	0
Hacienda Pública/Patrimonio Neto Final de 2021	396,933,057	741,631,603	322,576,793	0	1,461,141,453
Cambios en la Hacienda Pública/Patrimonio Contribuido Neto de 2022	95,701				95,701
Aportaciones	0				0
Donaciones de Capital	95,701				95,701
Actualización de la Hacienda Pública/Patrimonio	0				0
Variaciones de la Hacienda Pública/Patrimonio Generado Neto de 2022		166,392,929	-145,828,585		20,564,344
Resultados del Ejercicio (Ahorro/Desahorro)			130,679,500		130,679,500
Resultados de Ejercicios Anteriores		166,392,929	-322,576,793		-156,183,864
Revalúos			0		0
Reservas			0		0
Rectificaciones de Resultados de Ejercicios Anteriores			46,068,708		46,068,708
Cambios en el Exceso o Insuficiencia en la Actualización de la Hacienda Pública/Patrimonio Neto de 2022				0	0
Resultado por Posición Monetaria				0	0
Resultado por Tenencia de Activos no Monetarios				0	0
Hacienda Pública/Patrimonio Neto Final de 2022	397,028,758	908,024,532	176,748,208	0	1,481,801,498

Bajo protesta de decir verdad declaramos que los Estados Financieros y sus Notas son razonablemente correctos y responsabilidad del emisor

Elaboró

L.C. OLYMPIA NOHEMÍ MORALES MENDOZA
 SUBDIRECTORA DE RECURSOS FINANCIEROS

Verificó

L.C. JORGE RAYMUNDO ROMERO DE LA MAZA
 OFICIAL MAYOR

Autorizó

LIC. VERÓNICA HERNÁNDEZ GIADÁNS
 FISCAL GENERAL DEL ESTADO DE VERACRUZ



FISCALÍA GENERAL DEL ESTADO DE VERACRUZ
Estado de Flujos de Efectivo
Del 1 de enero al 31 de diciembre de 2022 y 2021

Concepto	2022	2021
Flujos de Efectivo de las Actividades de Operación		
Origen	1,649,276,166	2,153,088,125
Impuestos	0	0
Cuotas y Aportaciones de Seguridad Social	0	0
Contribuciones de mejoras	0	0
Derechos	0	0
Productos	0	0
Aprovechamientos	0	0
Ingresos por Venta de Bienes y Prestación de Servicios	0	0
Participaciones, Aportaciones, Convenios, incentivos Derivados de la colaboración Fiscal y Fondos Distintos de Aportaciones	0	0
Transferencias, Asignaciones y Subsidios y Subvenciones, y Pensiones y Jubilaciones	1,633,523,443	1,839,923,900
Otros Orígenes de Operación	15,752,723	313,164,225
Aplicación	1,518,596,666	1,830,511,332
Servicios Personales	1,269,074,934	1,224,133,382
Materiales y Suministros	81,379,899	89,197,207
Servicios Generales	167,636,571	517,180,743
Transferencias Internas y Asignaciones al Sector Público	0	0
Transferencias al resto del Sector Público	0	0
Subsidios y Subvenciones	0	0
Ayudas Sociales	505,262	0
Pensiones y Jubilaciones	0	0
Transferencias a Fideicomisos, Mandatos y Contratos Análogos	0	0
Transferencias a la Seguridad Social	0	0
Donativos	0	0
Transferencias al Exterior	0	0
Participaciones	0	0
Aportaciones	0	0
Convenios	0	0
Otras Aplicaciones de Operación	0	0
Flujos Netos de Efectivo por Actividades de Operación	130,679,500	322,576,793
Flujos de Efectivo de las Actividades de Inversión		
Origen	119,430,596	115,168,279
Bienes Inmuebles, Infraestructura y Construcciones en Proceso	102,028,243	0
Bienes Muebles	12,444,682	347,102
Otros Orígenes de Inversión	4,957,671	114,821,177
Aplicación	309,253,097	534,200,755
Bienes Inmuebles, Infraestructura y Construcciones en Proceso	111,061,480	50,620,837
Bienes Muebles	82,153,788	155,858,672
Otras Aplicaciones de Inversión	116,037,829	327,721,246
Flujos Netos de Efectivo por Actividades de Inversión	-189,822,501	-419,032,476
Flujo de Efectivo de las Actividades de Financiamiento		
Origen	63,044,846	220,695,090
Endeudamiento Neto	0	0
Interno	0	0
Externo	0	0
Otros Orígenes de Financiamiento	63,044,846	220,695,090
Aplicación	63,682,020	329,508,946
Servicios de la Deuda	0	0
Interno	0	0
Externo	0	0
Otras Aplicaciones de Financiamiento	63,682,020	329,508,946
Flujos netos de Efectivo por Actividades de Financiamiento	-637,174	-108,813,856
Incremento/Disminución Neta en el Efectivo y Equivalentes al Efectivo	-59,780,175	-205,269,539
Efectivo y Equivalentes al Efectivo al inicio del Ejercicio	134,565,022	339,834,561
Efectivo y Equivalentes al Efectivo al final del Ejercicio	74,784,847	134,565,022

Bajo protesta de decir verdad declaramos que los Estados Financieros y sus Notas son razonablemente correctos y responsabilidad del emisor.

Elaboró
L.C. OLYMPIA NOHEMI MORALES MENDOZA
SUBDIRECTORA DE RECURSOS FINANCIEROS

Verificó
L.C. JORGE RAYMUNDO ROMERO DE LA MAZA
OFICIAL MAYOR

Autorizó
LIC. VERÓNICA HERNÁNDEZ GIADANS
FISCAL GENERAL DEL ESTADO DE VERACRUZ



Fiscalía General del Estado de Veracruz
Informe sobre Pasivos Contingentes
Al 31 de diciembre de 2022

Concepto	
Juicios Civiles	266,658,341
Juicios Laborables	87,413,950
Juicios Contenciosos Administrativos	75,544,641
Total	429,616,932

Al 31 de diciembre de 2022, la cuenta de Demandas Judiciales en Proceso de Resolución, presenta los Juicios Civiles, Laborales y Contenciosos Administrativos en proceso de resolución judicial. Cabe hacer mención, que la Fiscalía General del Estado, no cuenta con los elementos necesarios para provisionar los juicios reales promovidos en su contra, debido a que sólo se tienen los montos estimados por la Dirección General Jurídica, los cuales se registran contablemente en cuentas de orden, afectándose la cuenta de naturaleza deudora "741100010001" y de naturaleza acreedora "742100010001".

Bajo protesta de decir verdad declaramos que los Estados Financieros y sus Notas son razonablemente correctos y son responsabilidad del emisor.


Elaboró
L.C. OLYMPIA NOHEMÍ MORALES MENDOZA
SUBDIRECTORA DE RECURSOS FINANCIEROS


Verificó
L.C. JORGE RAYMUNDO ROMERO DE LA MAZA
OFICIAL MAYOR


Autorizó
LIC. VERÓNICA HERNÁNDEZ GIADÁNS
FISCAL GENERAL DEL ESTADO DE VERACRUZ

**NOTAS A LOS ESTADOS FINANCIEROS
AL 31 DE DICIEMBRE DE 2022**

Con el propósito de dar cumplimiento a los Artículos 46 y 49 de la Ley General de Contabilidad Gubernamental, a continuación, se presentan los tres tipos de Notas que acompañan a los Estados Financieros de la Fiscalía General del Estado:

**a) NOTAS DE DESGLOSE
I) NOTAS AL ESTADO DE SITUACIÓN FINANCIERA**

Activo

1. Efectivo y Equivalentes

El saldo contable y bancario presentado en los Estados Financieros al 31 de diciembre de 2022, se integra de la siguiente manera:

CUENTA BANCARIA/CONTRATO	CONCEPTO	INSTITUCIÓN BANCARIA	SALDOS	
			CONTABLE	BANCARIO
166735533	OPERATIVOS CONJUNTOS	BANCOMER, S. A.	2,819,591.10	2,819,591.10
105849942	SETEC 2016	BANCOMER, S. A.	6,433.29	6,433.29
0117957432	FASP FEDERAL 2022	BANCOMER, S. A.	10,357,804.78	27,043,361.06
0117957343	FASP ESTATAL 2022	BANCOMER, S. A.	1,267,019.70	2,998,394.14
0118264090	AVGM/VER/AC1/FGEV/94	BANCOMER, S. A.	0.00	0.00
279163143	NÓMINA	BANORTE, S. A.	2,981,243.30	2,981,243.30
502673443	GASTO CORRIENTE	BANORTE, S. A.	353,461.94	353,461.94
284385903	ARRENDAMIENTOS	BANORTE, S. A.	2,128,161.58	2,128,161.58
0304111484	OTROS INGRESOS	BANORTE, S. A.	22,075.63	22,075.63
0593031386	DISPERSIÓN NÓMINA	BANORTE, S. A.	4,199,098.89	4,199,098.89
1097978342	SUB. DE REC. FINANCIEROS	BANORTE, S. A.	0.00	0.00
1137269928	GASTO CORRIENTE 2021	BANORTE, S. A.	0.00	0.00
1137270924	NÓMINA 2021	BANORTE, S. A.	187,768.24	187,768.24
1119318064	GASTO CORRIENTE 2022	BANORTE, S. A.	42,709,980.62	42,709,785.74
1119318073	NÓMINA 2022	BANORTE, S. A.	7,752,208.34	7,752,208.34
T O T A L			74,784,847.41	93,201,583.25

Al realizar el comparativo entre el saldo contable y bancario, se deriva el importe de \$18,416,735.84, por diferencias determinadas en las cuentas bancarias correspondientes, mismas que se presentan en sus respectivas conciliaciones bancarias. Es importante mencionar, que la Fiscalía General del Estado tiene vigente la cuenta bancaria No. 0892186868 de Banco Mercantil del Norte, S. A. aperturada a petición de la Fiscalía de Investigaciones Ministeriales el 15 de agosto de 2013 según Investigación Ministerial No. 185E/2009, con motivo de la denuncia presentada por defraudados de la Financiera COOFIA, S. A. de R. L. La citada cuenta bancaria, no se registra en los Estados Financieros de la Fiscalía, en virtud de que los recursos radicados en ella, son ajenos a este Organismo y sólo se tienen en custodia durante el proceso judicial. Además, no es posible realizar su cancelación, hasta que lo determine la Instancia Judicial.

2. Cuentas por Cobrar a Corto Plazo

El importe de \$ 298'949,235.27, corresponde al saldo pendiente de ministrar por parte de la Secretaría de Finanzas y Planeación del 01 de abril de 2015 al 31 de diciembre de 2022, a continuación, se detalla su integración:

MES	IMPORTE		
	DEVENGADO	RECAUDADO	SALDO
Abril-Diciembre 2015	918,772,713.48	686,302,564.78	232,470,148.70
Enero-Diciembre 2016	1,206,858,005.33	974,597,882.68	464,730,271.35
Enero-Diciembre 2017	1,249,584,891.36	1,277,410,548.63	436,904,614.08
Enero-Diciembre 2018	1,426,059,549.56	1,431,410,262.67	431,553,900.97
Enero-Diciembre 2019	1,512,092,586.40	1,499,338,768.00	444,307,719.37
Enero-Diciembre 2020	1,634,664,861.10	1,780,023,345.20	298,949,235.27
Enero-Diciembre 2021	1,839,923,900.22	1,839,923,900.22	298,949,235.27
Enero 2022	114,814,123.00	114,814,123.00	298,949,235.27
Febrero 2022	131,129,350.00	131,129,350.00	298,949,235.27
Marzo 2022	128,921,918.84	128,921,918.84	298,949,235.27
Abril 2022	127,607,798.00	127,607,798.00	298,949,235.27
Mayo 2022	129,352,320.00	129,352,320.00	298,949,235.27
Junio 2022	127,562,845.00	127,562,845.00	298,949,235.27
Julio 2022	129,881,907.00	129,881,907.00	298,949,235.27
Agosto 2022	127,899,896.00	127,899,896.00	298,949,235.27
Septiembre 2022	127,532,730.27	127,532,730.27	298,949,235.27
Octubre 2022	119,161,574.40	119,161,574.40	298,949,235.27
Noviembre 2022	250,113,052.00	250,113,052.00	298,949,235.27
Diciembre 2022	120,257,897.00	120,257,897.00	298,949,235.27
SALDO PENDIENTE DE RECAUDAR			298,949,235.27

El registro contable de esta cuenta refleja el reconocimiento del ingreso, ya que existe jurídicamente el derecho de cobro, como lo establece el artículo 34 de la Ley General de Contabilidad Gubernamental.

3. Cuenta Contable 1-1-2-5-0001-0001 Deudores por Anticipos de la Tesorería

El saldo de \$ 983,063.02, se compone por concepto de Fondos Revolventes, con la finalidad de dotar de recursos a las distintas áreas de la Fiscalía de acuerdo a sus requerimientos, a continuación, se detalla su integración:

ÁREA	IMPORTE	CONCEPTO	PROGRAMA	FOLIO	RESPONSABLE
SUBDIRECCIÓN DE RECURSOS FINANCIEROS	2,463.56	FONDO	01E101	420001	401A06100
SUBDIRECCIÓN DE RECURSOS FINANCIEROS	197.91	FONDO	01E101	420002	401A06100
SUBDIRECCIÓN DE RECURSOS FINANCIEROS	96.00	FONDO	01E101	420003	401A06100
SUBDIRECCIÓN DE RECURSOS FINANCIEROS	23,001.00	FONDO	01E101	420004	401A06100
SUBDIRECCIÓN DE RECURSOS FINANCIEROS	27,900.00	FONDO	01E101	420005	401A06100
SUBDIRECCIÓN DE RECURSOS FINANCIEROS	21,972.00	FONDO	01E101	420006	401A06100
SUBDIRECCIÓN DE RECURSOS FINANCIEROS	20,000.00	FONDO	01E101	420007	401A06100
SUBDIRECCIÓN DE RECURSOS FINANCIEROS	20,700.00	FONDO	01E101	420008	401A06100
SUBDIRECCIÓN DE RECURSOS FINANCIEROS	22,500.00	FONDO	01E101	420009	401A06100
SUBDIRECCIÓN DE RECURSOS FINANCIEROS	1,662.55	FONDO	01E101	420010	401A06100
SUBDIRECCIÓN DE RECURSOS FINANCIEROS	1,316.00	FONDO	01E101	420011	401A06100
SUBDIRECCIÓN DE RECURSOS FINANCIEROS	3,900.00	FONDO	01E101	420012	401A06100
SUBDIRECCIÓN DE RECURSOS FINANCIEROS	60,900.00	FONDO	01E101	420013	401A06100
SUBDIRECCIÓN DE RECURSOS FINANCIEROS	46,050.00	FONDO	01E101	420014	401A06100
SUBDIRECCIÓN DE RECURSOS FINANCIEROS	51,596.00	FONDO	01E101	420015	401A06100
SUBDIRECCIÓN DE RECURSOS FINANCIEROS	60,100.00	FONDO	01E101	420016	401A06100
SUBDIRECCIÓN DE RECURSOS FINANCIEROS	48,750.00	FONDO	01E101	420017	401A06100
SUBDIRECCIÓN DE RECURSOS FINANCIEROS	19,900.00	FONDO	01E101	420018	401A06100
SUBDIRECCIÓN DE RECURSOS FINANCIEROS	59,800.00	FONDO	01E101	420019	401A06100
SUBDIRECCIÓN DE RECURSOS FINANCIEROS	60,400.00	FONDO	01E101	420020	401A06100
SUBDIRECCIÓN DE RECURSOS FINANCIEROS	14,000.00	FONDO	01E101	420021	401A06100
SUBDIRECCIÓN DE RECURSOS FINANCIEROS	49,296.00	FONDO	01E101	420022	401A06100
SUBDIRECCIÓN DE RECURSOS FINANCIEROS	26,000.00	FONDO	01E101	420023	401A06100
SUBDIRECCIÓN DE RECURSOS FINANCIEROS	57,164.00	FONDO	01E101	420024	401A06100
SUBDIRECCIÓN DE RECURSOS FINANCIEROS	24,948.00	FONDO	01E101	420025	401A06100
SUBDIRECCIÓN DE RECURSOS FINANCIEROS	22,704.00	FONDO	01E101	420026	401A06100
SUBDIRECCIÓN DE RECURSOS FINANCIEROS	27,528.00	FONDO	01E101	420027	401A06100
SUBDIRECCIÓN DE RECURSOS FINANCIEROS	28,728.00	FONDO	01E101	420028	401A06100

SUBDIRECCIÓN DE RECURSOS FINANCIEROS	28,400.00	FONDO	01E101	420029	401A06100
SUBDIRECCIÓN DE RECURSOS FINANCIEROS	34,550.00	FONDO	01E101	420030	401A06100
SUBDIRECCIÓN DE RECURSOS FINANCIEROS	22,050.00	FONDO	01E101	420031	401A06100
SUBDIRECCIÓN DE RECURSOS FINANCIEROS	94,490.00	FONDO	01E101	420032	401A06100
TOTAL	\$983,063.02				

4. Cuenta Contable 1-1-3-1-0001-0001 Anticipo a Proveedores Bienes y Servicios

Al 31 de diciembre de 2022, esta cuenta se integra como sigue:

ÁREA	IMPORTE	CONCEPTO	PROGRAMA	FOLIO	RESPONSABLE
FISCALÍA GENERAL DEL ESTADO	755,635.82	SUJETO	09E206	460289	401A06100
FISCALÍA GENERAL DEL ESTADO	42,841.36	SUJETO	09E206	460289	401A06100
FISCALÍA GENERAL DEL ESTADO	370,074.80	SUJETO	10E101	460290	401A06100
FISCALÍA GENERAL DEL ESTADO	18,208.75	SUJETO	10E101	460291	401A06100
FISCALÍA GENERAL DEL ESTADO	41,610.01	SUJETO	04E205	460291	401A06100
FISCALÍA GENERAL DEL ESTADO	4,353.85	SUJETO	04E205	460292	401A06100
FISCALÍA GENERAL DEL ESTADO	54,321.64	SUJETO	10E101	460293	401A06100
TOTAL	\$ 1 ' 287,046.23				

5. Cuenta Contable 1-1-3-2-0001-0001 Anticipo a Proveedores Bienes Inmuebles y Muebles

Al 31 de diciembre de 2022, esta cuenta se integra como sigue:

ÁREA	IMPORTE	CONCEPTO	PROGRAMA	FOLIO	RESPONSABLE
CENTRO DE EVALUACIÓN Y CONTROL DE CONFIANZA	342,664.00	SUJETO	10E101	460287	401A06100
DIRECCIÓN DEL CENTRO DE INF. E INFRAESTRUCT. TEC.	767,340.00	SUJETO	26E205	460288	401A06100
TOTAL	\$ 1 ' 110,004.00				

6. Cuenta Contable 1-1-3-4-0001-0001 Anticipo a Contratistas

Al 31 de diciembre de 2022, esta cuenta se integra como sigue:

ÁREA	IMPORTE	CONCEPTO	PROGRAMA	FOLIO	RESPONSABLE
INVERSIÓN PÚBLICA SERV. ADMINISTRATIVOS GENERALES	13,855,200.00	ANTICIPO	01K101	460276	401A06100
INVERSIÓN PÚBLICA SERV. ADMINISTRATIVOS GENERALES	32,328,800.00	ANTICIPO	01K101	460286	401A06100
TOTAL	\$ 46 ' 184,000.00				

7. Bienes disponibles para su transformación o consumo (inventarios)

No aplicable.

8. Almacenes

Al 31 de diciembre de 2022, esta cuenta se integra como sigue:

CONCEPTO	IMPORTE
Saldo inicial	5,807,642.44
Más entradas de diciembre	13,183,292.94
Menos salidas de diciembre	4,183,447.69
Saldo final	14,807,487.69

El saldo presentado en el Estado de Situación Financiera, se deriva de la toma física de inventario de artículos consumibles de diciembre de 2022, valuado por el método Primeras Entradas Primeras Salidas; según consta en el reporte de existencias y en las Minutas de trabajo enviados por el Departamento de Almacén y Control de Inventarios al Departamento de Contabilidad para el registro correspondiente.

9 y 10. Inversiones Financieras

No aplicable.

11 y 12. Bienes Muebles, Inmuebles, Construcciones en Proceso, Intangibles e Infraestructura para el Desarrollo

Bienes Muebles

Al 31 de diciembre de 2022, los Bienes Muebles se integran como sigue:

CONCEPTO	IMPORTE
Bienes Muebles Ejercicio 2010 y Anteriores	\$ 279,443,252.58
Mobiliario y Equipo de Oficina	61,929,586.83
Otros Muebles	4,064,290.69
Bienes Informáticos	192,653,732.94
Equipo Médico y de Laboratorio	184,210,465.74
Equipo de Transporte	223,290,912.43
Carrocerías y Remolques	56,840.00
Equipo Aéreo para Programas de Seguridad	18,575,557.96
Equipo Audiovisual y Fotográfico	11,089,127.18
Equipo de Comunicaciones y Telecomunicaciones	197,217,036.54
Herramientas y Máquinas-Herramienta	2,463,573.64
Refacciones Mayores	123,736.00
Otros Bienes Muebles	8,248,368.11
Equipo para Policía y Tránsito	42,901,607.64
Maquinaria y Equipo para Suministro de Agua	127,177.54
Sistema de Aire Acondicionado, Calefacción y Refrigeración	11,472,985.07
Total	<u>\$ 1' 237,868,250.89</u>

Bienes Inmuebles

Al 31 de diciembre de 2022, esta cuenta se integra como sigue:

CONS.	MUNICIPIO	NOMBRE DEL INMUEBLE	VALOR		TOTAL
			TERRENO	CONSTRUCCIÓN	
1	XALAPA	FISCALÍA GENERAL DEL ESTADO	95,800,569.00	46,736,220.00	142,536,789.00
2	XALAPA	LABORATORIO DE CRIMINALÍSTICA Y SERV. PERIC.	5,387,520.00	21,108,916.72	26,496,436.72
3	XALAPA	DEPÓSITO REGIONAL DE BIENES ASEGURADOS	2,112,435.00	3,018,635.28	5,131,070.28
4	COATZACOALCOS	OFICINAS FISCALÍA ZONA SUR	1,387,500.00	2,717,997.17	4,105,497.17
5	VERACRUZ	FISCALÍA REGIONAL VERACRUZ	3,750,000.00	1,390,937.06	5,140,937.06
6	CÓRDOBA	DEPÓSITO REGIONAL DE BIENES ASEGURADOS	339,350.00		339,350.00
7	TUXPAN	DEPÓSITO REGIONAL DE BIENES ASEGURADOS	1,506,600.00		1,506,600.00
8	CATEMACO	SERVICIO MÉDICO FORENSE (SEMEFO)	2,121.00	1,120,727.82	1,122,848.82
9	PEROTE	SERVICIO MÉDICO FORENSE (SEMEFO)	14,050.00	687,456.88	701,506.88
10	MISANTLA	SERVICIO MÉDICO FORENSE (SEMEFO)	190,605.00	105,938.70	296,543.70
11	MARTÍNEZ DE LA TORRE	SERVICIO MÉDICO FORENSE (SEMEFO)	64,642.00	544,871.58	609,513.58
12	TUXPAN	SERVICIO MÉDICO FORENSE (SEMEFO)	74,100.00	1,047,883.71	1,121,983.71
13	NOGALES	SERVICIO MÉDICO FORENSE (SEMEFO)	1,842,340.00	24,771,715.54	26,614,055.54
14	NOGALES	AMPLIACIÓN CEMENTERIO MINIST. Y ESTACIONAM.	1,913,300.00		1,913,300.00
15	NOGALES	SUB UNIDAD INTEGRAL DE PROC. DE JUSTICIA	1,771,200.00	1,270,152.00	3,041,352.00
16	XALAPA	CENTRO INTEGRAL DE JUSTICIA PARA LA MUJER	3,835,520.00	64,829,496.69	68,665,016.69
17	VERACRUZ	CENTRO INTEGRAL DE JUSTICIA VERACRUZ CENTRO	5,000,104.00	36,693,333.63	41,693,437.63
18	VERACRUZ	CENTRO INTEGRAL DE JUSTICIA VERACRUZ NORTE	21,162,164.00	37,323,588.92	58,485,752.92
19	COSAMALOAPAN	CENTRO INTEGRAL DE JUSTICIA COSAMALOAPAN	1,327,763.00	37,415,241.55	38,743,004.55
20	XALAPA	UNIDAD ESPECIALIZADA EN COMBATE AL SECUESTRO	4,575,200.00	13,885,200.00	18,460,400.00
21	POZA RICA	CENTRO INTEGRAL DE JUSTICIA POZA RICA		16,570,625.67	16,570,625.67
22	ORIZABA	CENTRO INTEGRAL DE JUSTICIA ORIZABA		35,912,730.40	35,912,730.40
23	COATZACOALCOS	CENTRO INTEGRAL DE JUSTICIA COATZACOALCOS		42,642,963.77	42,642,963.77
TOTAL			152,057,083.00	389,794,633.09	541,851,716.09

El registro contable de los Bienes Inmuebles propiedad de la Fiscalía General del Estado, se realizó según valor catastral, como lo establece el Artículo 27 de la Ley General de Contabilidad Gubernamental y a valor según escritura, los Inmuebles que cuentan con dicho documento; además, se llevó a cabo el registro por concepto de Capitalización de los mismos.

Construcciones en Proceso

Al 31 de diciembre de 2022, esta cuenta se integra como sigue:

CUENTA CONTABLE 1-2-3-6-2622-0001 EDIFICACIÓN NO HABITACIONAL:	
MS-265B-21 NC-145 AMORT ANTPO EST 1 PARC CONSTR EDIF B1,B2 19-05-2021	194,970.68
MS-265-21 F-A2426 NC-145 C-02/20 EST 1 PARCIAL EDIF B1, B2 19-05-2021	454,931.57
MS-281B-21 NC-144 AMORT ANTPO EST 2 PARC CONSTR EDIF B1,B2 28-05-2021	23,722.27
MS-281-21 F-A2422 NC-144 C-02/2020 EST 2 PARCIAL EDIF B1 28-05-2021	55,351.96
MS-361-21 F-2444 NC154 ESTIMACIÓN 3 PARCIAL EDIFICIO B1, B 16-07-2021	466,229.15
MS-361B-21 NC-154 AMORT ANTPO EST 3 PARC CONSTR EDIF B1,B2 16-07-2021	199,812.49
MS-509-2021 F-A2477 NC170 ESTIMACIÓN 4 PARCIAL EDIF B1,B2 05-10-2021	2,181,445.52
MS-510-2021 F-A2478 NC171 ESTIMACIÓN 4 ADICIONAL EDIF B1,B 05-10-2021	5,433.85
MS-508-2021 F-A2480 NC169 ESTIMACIÓN 3 ADICIONAL EDIF B1,B 05-10-2021	121,897.34
MS-508B-21 NC-169 AMORT ANTPO EST 3 ADIC CONSTR EDIF B1,B2 05-10-2021	52,241.73
MS-510B-21 NC-171 AMORT ANTPO EST 4 ADIC CONSTR EDIF B1,B2 05-10-2021	2,328.79
MS-509B-21 NC-170 AMORT ANTPO EST 4 PARC CONSTR EDIF B1,B2 05-10-2021	934,905.22
MS-605-21 F-A2491 NC-180 ESTIMACION 5 PARCIAL EDIF B1, B2	1,934,428.61
MS-605B-21 NC-180 AMORT ANTPO EST 5 PARC CONSTR EDIF B1,B2	829,040.83
MS-606B-21 NC-181 AMORT ANTPO EST 5 ADIC CONSTR EDIF B1,B2	14,947.53
MS-606-21 F-A2492 NC-181 ESTIMACION 5 ADICIONAL EDIF B1, B	34,877.57
MS-634B-21 NC-198 AMORT ANTPO EST 5 EXTR CONSTR EDIF B1,B2	756,234.86
MS-634-21 F-A2523 NC-198 ESTIMACIÓN 5 EXTR CONSTR.EDIF B1	1,764,548.00
MS-003-2022 F-A2527 NC-201 ESTIMACIÓN 7 PARCIAL EDIF B1, B	2,329,403.59
MS-002-2022 BIS NC-200 AMORTIZACIÓN ANTPO EST.6 PARCIAL	591,442.12
MS-002-2022 F-A2526 ESTIMACIÓN 6 PARCIAL EDIFICIO B1, B2	1,380,031.61
MS-003-2022 BIS NC-201 AMORTIZACIÓN ANTPO EST.7 PARCIAL	998,315.82
MS-013-22 F-2538 NC-208 ESTIMACIÓN 7 EXTR. CONSTR EDIF B1,	519,252.70
MS-013-2022 BIS NC-208 AMORTIZACIÓN ANTPO EST.7 EXTRAORDINARIA	222,536.87
MS-023-22 F-A2541 NC-210 ESTIMACION 9-P CONSTR EDIF B1, B2	572,026.22
MS-024-22 F-A2542 NC-211 ESTIMACION 10-P CONSTR EDIF B1, B	746,057.37
MS-028-2022 BIS NC-214 AMORTIZACIÓN ANTPO EST.11 PARCIAL	771,525.98
MS-028-22 F-A2546 NC-214 ESTIMACIÓN 11-P CONSTR EDIF B1, B	1,800,227.25
MS-022-22 F-A2540 NC-209 ESTIMACIÓN 8-P CONSTR EDIF B1,B2	183,758.24
MS-022-2022 BIS NC-209 AMORTIZACIÓN ANTPO EST.8 PARCIAL	78,753.54
MS-024-2022 BIS NC-211 AMORTIZACIÓN ANTPO EST.10 PARCIAL	319,738.87
MS-023-2022 BIS NC-210 AMORTIZACIÓN ANTPO EST.9 PARCIAL	245,154.10
MS-034-22 F-A2549 NC-215 ESTIMACIÓN 11-ADI CONSTR EDIF B1,	4,475.44
MS-034-2022 BIS NC-215 AMORTIZACIÓN ANTPO EST.11 ADICIONAL	1,918.05
MS-043-2022 BIS NC-221 AMORTIZACIÓN ANTPO EST.12 PARCIAL	771,280.28
MS-043-20 F-A2562 NC-221 ESTIMACIÓN 12 PARCIAL CONSTR B1,	1,799,653.97
MS-056-2022 BIS NC-224 AMORTIZACIÓN ANTICIPO EST.13 PARCIAL	953,001.16
MS-56-22 F-A2565 NC-224 ESTIMACIÓN 13 PARCIAL BI Y B2	2,223,669.36

MS-062-2022 BIS NC-226 AMORTIZACIÓN ANTICIPO EST.13 PARCIAL	142,651.79
MS-62-2022 F-A 2569 NC 226 ESTIMACIÓN 13 ADICIONAL	332,854.16
MS-074-2022 BIS NC-229 AMORTIZACIÓN ANTPO EST.13 EXTRAORD	1,362,818.48
MS-074-22 F-A2574 NC-229 ESTIMACIÓN 13 EXTR OBRA EDIF B1,B	3,179,909.79
MS-084-2022 BIS NC-233 AMORTIZACIÓN ANTPO EST.14 PARCIAL	719,435.24
MS-084-200 F-A2584 NC-233 ESTIMACIÓN 14 PARCIAL OBRA	1,678,682.20
MS-087-2022 BIS NC-234 AMORTIZACIÓN ANTPO EST.14 ADICIONAL	49,192.00
MS-087-22 F-A2588 NC-234 ESTIMACIÓN 14 ADIC EDIF B1,B2	114,781.33
MS-092-2022 BIS NC-235 AMORTIZACIÓN ANTPO EST.14 EXTRAORDINARIA	144,179.65
MS-092-22 F-A2592 NC-235 ESTIMACIÓN 14 EXTR EDIF B1, B2	336,419.18
MS-096-22 F-A2594 NC-238 ESTIMACIÓN 15 ADICIONAL EDIF B1,	11,963.75
MS-095-2022 BIS NC-237 AMORTIZACIÓN ANTPO EST.15 PARCIAL	790,838.65
MS-096-2022 BIS NC-238 AMORTIZACIÓN ANTPO EST.15 ADICIONAL	5,127.32
MS-095-22 F-A2593 NC-237 ESTIMACIÓN 15 PARCIAL EDIF B1, B2	1,845,290.21
MS-100-2022 BIS NC-239 AMORTIZACIÓN ANTPO EST.15 EXTRAORD	270,585.86
MS-100-22 F-A2595 NC-239 ESTIMACIÓN 15 EXTRAORD EDIF B1, B	631,367.00
MS-109-22 F-A2596 NC-240 ESTIMACIÓN 16 PARCIAL EDIF B1, B2	1,118,531.05
MS-110-2022 BIS NC-241 AMORTIZACIÓN ANTPO EST.16 ADICIONAL	17,458.77
MS-110-22 F-A2597 NC-241 ESTIMACIÓN 16 ADICIONAL EDIF B1,	40,737.10
MS-109-2022 BIS NC-240 AMORTIZACIÓN ANTPO EST.16 PARCIAL	479,370.45
MS-114-2022 BIS NC-242 AMORTIZACIÓN ANTPO EST.16 EXTRAORD	392,395.93
MS-114-22 F-A2599 NC-242 ESTIMACIÓN 16 EXTRAORD EDIF B1, B	915,590.50
MS-130-2022 BIS NC-246 AMORTIZACIÓN ANTPO EST.17 ADICIONAL	21,463.57
MS-129-2022 F-A2602 NC-243 ESTIMACIÓN 17 PARCIAL EDIF B1,B	398,306.51
MS-129-2022 BIS NC-243 AMORTIZACIÓN ANTPO EST.17 PARCIAL	170,702.79
MS-130-2022 F-A2605 NC-246 ESTIMACIÓN 17 ADICIONAL EDIF B1	50,081.68
MS-138-2022 BIS NC-247 AMORTIZACIÓN ANTPO EST.17 EXTRAORD	971,297.26
MS-138-2022 F-A2606 NC-247 ESTIMACIÓN 17 EXTR. EDIF B1, B2	2,266,360.27
MS-140-2022 BIS NC-248 AMORTIZACIÓN ANTPO EST.18 PARCIAL	38,609.01
MS-140-2022 F-A2612 ESTIMACION 18 PARCIAL EDIF B1,B2	90,087.70
MS-142-2022 BIS NC-249 AMORTIZACIÓN ANTPO EST.18 ADICIONAL	35,203.38
MS-142-2022 F-A2614 NC-249 ESTIMACIÓN 18 ADICIONAL EDIF B1	82,141.22
MS-143-2022 F-A2615 NC-250 ESTIMACIÓN 18 EXTRAORD EDIF B1,	856,198.41
MS-143-2022 BIS NC-250 AMORTIZACIÓN ANTPO EST.18 EXTRAORD	366,942.19
MS-174-2022 F-A2663 NC-256 DSP-21 ESTIMACIÓN 19 PARCIAL	701,920.15

MS-174-2022 BIS NC-256 AMORTIZACIÓN ANTPO EST.19 PARCIAL	300,822.93
MS-175-2022 F-A2664 NC-257 DSP-21 ESTIMACIÓN 19 ADICIONAL	73,544.33
MS-175-2022 BIS NC-257 AMORTIZACIÓN ANTPO EST.19 ADICIONAL	31,519.00
MS-197-2022 F-A2694 NC-262 DSP-21 ESTIMACIÓN 19 EXTRAORD	2,877,074.80
MS-197-2022 BIS NC-262 AMORTIZACIÓN ANTPO EST.19 EXTRAORD	1,233,032.06
MS-210-2022 BIS NC-263 AMORTIZACIÓN ANTPO EST.20 PARCIAL	225,786.27
MS-210-22 F-A2715 DSP-21 ESTIMACIÓN 20 PARCIAL EDIF B1,B2	526,834.63
MS-213-22 F-A2723 NC-265 DSP-21 ESTIMACIÓN 20 ADI EDIF B1,	100,613.29
MS-213-2022 BIS NC-265 AMORTIZACIÓN ANTPO EST.20 ADICIONAL	43,119.97
MS-222-22 BIS NC-266 AMORTIZACIÓN ANTPO EST.20 EXTRAORD	911,114.63
MS-222-22 F-A2729 NC-266 DSP-21 ESTIMACIÓN 20 EXTR EDIF B1	2,125,934.16
MS-231-2022 BIS NC-269 AMORTIZACIÓN ANTPO EST.21 PARCIAL	1,535,861.36
MS-231-22 DSP-21 F-A2752 NC 269 ESTIM.21 PARC. EDIF B1,B2	3,583,676.49
MS-234-22 DSP-21 F-A2753 NC270 ESTIM.21 ADIC. EDIF B1,B2	595,644.65
MS-234-2022 BIS NC-270 AMORTIZACIÓN ANTPO EST.21 ADICIONAL	255,276.28
MS-236-22 F-A2762 NC271 DSP-21 ESTIMACIÓN 21 EXTR EDIF B1,	3,685,633.31
MS-236-2022 BIS NC-271 AMORTIZACIÓN ANTPO EST.21 EXTRAORD	1,579,557.13
MS-239-2022 BIS NC-272 AMORTIZACIÓN ANTPO EST.22 PARCIAL	1,101,264.17
MS-239-22 DSP-21 F-A2771 NC272 ESTIMACIÓN 22 PARC EDIF B1,	2,569,616.38
MS-241-2022 BIS NC-273 AMORTIZACIÓN ANTPO EST.22 ADICIONAL	836,857.00
MS-241-22 DSP-21 F-A2772 NC273 ESTIMACIÓN 22 ADIC EDIF B1,	1,952,666.33
MS-246-22 F-A2773 NC274 DSP-21 ESTIMACIÓN 22 EXTR EDIF B1,	4,131,118.49
MS-246-2022 BIS NC-274 AMORTIZACIÓN ANTPO EST.22 EXTRAORD	1,770,479.36
MS-250-22 DSP-21 F-A2780 NC277 ESTIMACIÓN 23 EXTR EDIF B1,	259,900.69
MS-248-22 DSP-21 F-A2776 NC275 ESTIMACIÓN 23 PARC EDIF B1,	455,002.37
MS-248-2022 BIS NC-275 AMORTIZACIÓN ANTPO EST.23 PARCIAL	195,001.01
MS-249-2022 BIS NC-276 AMORTIZACIÓN ANTPO EST.23 ADICIONAL	73,356.93
MS-249-22 DSP-21 F-A2779 NC276 ESTIMACIÓN 23 ADIC EDIF B1,	171,166.15
MS-250-2022 BIS NC-277 AMORTIZACIÓN ANTPO EST.23 EXTRAORD	111,386.01
MS-253-22 DSP-21 F-A2783 NC279 ESTIMACIÓN 24 PARCIAL EDIF	2,247,993.95
MS-255-22 DSP-21 F-A2786 ESTIMACIÓN 24 EXTR EDIF B1,B2	447,978.13
MS-252-22 DSP-21 F-A2787 NC280 ESTIMACIÓN 1-E EDIF B1,B2	8,509,023.83
MS-252-2022 BIS NC-280 AMORTIZACIÓN ANTPO ESTIMACIÓN 1-E	3,646,724.49
MS-254-22 DSP-21 F-A2784 ESTIMACIÓN 24 ADICIONAL EDIF B1,B	1,378,535.51
MS-253-2022 BIS NC-279 AMORTIZACIÓN ANTPO ESTIMACIÓN 24 PA	1,458,602.20
TOTAL EDIFICACIÓN NO HABITACIONAL	98,170,783.35

CUENTA CONTABLE 1-2-3-6-2622-0002 MANTENIMIENTO Y REHABILITACIÓN EDIFICIOS NO HABITACIONALES:	
MS-109-21 F-B136 NC-B138 ESTIMACIÓN 1 PARCIAL CIJ VER NORTE 09-03-2021	176,511.82
MS-109BIS-21 NC B138 AMORTIZACIÓN ANTPO CIJ ORIZABA EST-1P 09-03-2021	136,244.98
MS-109-21 F-B136 NC-B138 ESTIMACIÓN 1 PARCIAL CIJ VER CENTRO 09-03-2021	133,586.34
MS-109BIS-21 NC B138 AMORTIZACIÓN ANTICIPO CIJ VER CENTRO 09-03-2021	57,251.29
MS-109-21 F-B136 NC-B138 ESTIMACIÓN 1 PARCIAL CIJ ORIZABA 09-03-2021	317,904.94
MS-109BIS-21 NC B138 AMORTIZACIÓN ANTICIPO CIJ VER NTE EST-1P 09-03-2021	75,647.92
MS-175BIS-21 NC B142 AMORTIZACIÓN ANTICIPO CIJ VER NTE EST-2P 18-04-2021	36,448.99
MS-175-21 F-B139 NCB142 ESTIMACIÓN 2 PARCIAL SUB NOGALES 08-04-2021	85,047.65
MS-175-21 F-B139 NCB142 ESTIMACIÓN 2 PARCIAL CIJ ORIZABA 08-04-2021	48,626.21
MS-175BIS-21 NC B142 AMORTIZACIÓN ANTICIPO CIJ ORIZABA EST-2P 08-04-2021	20,839.80
MS-175-21 F-B139 NCB142 ESTIMACIÓN 2 PARCIAL CIJ VER NTE 08-04-2021	185,764.12
MS-175BIS-21 NC B142 AMORTIZACIÓN ANTICIPO CIJ VER CENTR EST 08-04-2021	126,941.92
MS-175-21 F-B139 NCB142 ESTIMACIÓN 2 PARCIAL CIJ VER CTRO 08-04-2021	296,197.83
MS-175BIS-21 NC B142 AMORTIZACIÓN ANTICIPO CIJ VER NTE EST-2P 08-04-2021	79,613.20
MS-360-21 F-B149 NC150 ESTIMACIÓN 3 PARC SUB-UNIDAD NOGALES 12-07-2021	67,828.43
MS-360BIS-21 NC B150 AMORTIZACIÓN ANTPO CIJ ORIZABA EST-3P 12-07-2021	40,958.97
MS-360-21 F-B149 NC150 ESTIMACIÓN 3 PARCIAL CIJ VER CENTRO 12-07-2021	35,154.23
MS-360BIS-21 NC B150 AMORTIZACIÓN ANTPO CIJ VER CENTR EST- 12-07-2021	15,066.10
MS-360-21 F-B149 NC150 ESTIMACIÓN 3 PARCIAL CIJ ORIZABA 12-07-2021	95,570.93
MS-360BIS-21 NC B150 AMORTIZACIÓN ANTPO CIJ VER NORTE EST- 12-07-2021	59,856.58
MS-360-21 F-B149 NC150 ESTIMACIÓN 3 PARCIAL CIJ VER NORTE 12-07-2021	139,665.36
MS-360BIS-21 NC B150 AMORT ANTPO SUB-UNIDAD NOGALES EST-3P 12-07-2021	29,069.33
MS-554-21 F-163 NC164 ESTIMACIÓN 3 ADITIVA CIJ VER NORTE 30-10-2021	16,546.51
MS-554B-21 NC164 AMORTIZACIÓN ANTPO CIJ VER CTRO EST-3 ADI 30-10-2021	6,822.82
MS-554-21 F-163 NC164 ESTIMACIÓN 3 ADITIVA CIJ ORIZABA 30-10-2021	29,014.80
MS-554B-21 NC164 AMORTIZACIÓN ANTPO CIJ VER NTE EST-3 ADIT 30-10-2021	7,091.36
MS-554B-21 NC164 AMORTIZACIÓN ANTPO CIJ ORIZABA EST-3 ADIT 30-10-2021	12,434.92
MS-554-21 F-163 NC164 ESTIMACIÓN 3 ADITIVA CIJ VER CENTRO 30-10-2021	15,919.91
MS-629-21 F-402 NC-399 ESTIMACION 3 PARCIAL DEPTO TRANSPOR	80,686.06
MS-629B-21 NC-399 AMORTIZACION ANTPO. EST 3 PARCIAL TRANSP	34,579.74
MS-642-21 F-184 NC-187 EST.4 FINIQUITO CIJ ORIZABA	91,759.63
MS-642-21 F-184 NC-187 EST.4 FINIQUITO SUBUNIDAD NOGALES	19,343.13
MS-642BIS-21 NCB187 AMORT. ANTPO CIJ ORIZABA EST.4 FINIQUI	40,238.01
MS-642BIS-21 NCB187 AMORT. ANTPO CIJ VER CTR EST.4 FINIQUI	45,616.85
MS-642-21 F-184 NC-187 EST.4 FINIQUITO CIJ VERACRUZ NORTE	57,466.25
MS-642BIS-21 NCB187 AMORT. ANTPO SUB UNIDAD EST.4 FINIQUI	24,684.90

MS-642BIS-21 NCB187 AMORT. ANTPO CIJ VER NTE EST.4 FINIQUI	29,882.98
TOTAL MANTENIMIENTO Y REHABILITACIÓN EDIFICIOS NO HABITACIONALES	2,771,884.81

CUENTA CONTABLE 1-2-3-6-2632-0002 INFRAESTRUCTURA PARA EL DESARROLLO:	
MS-542-20 FACT-35795 PAGO SÍNTESIS CONVOCATORIA LICITACIÓN EDIF B1,B2 31-12-2020	7,087.41
FC-4157-20 R-3790 MS-541 SÍNTESIS DE CONVOCATORIA PÚBLICA EDIF B1,B2 31-12-2020	222.00
TOTAL INFRAESTRUCTURA PARA EL DESARROLLO	7,309.41
CUENTA CONTABLE 1-2-3-6-9629-0003 SERVICIOS DE SUPERVISIÓN DE OBRA:	
MS-525-21 F-A2 NC4 ESTIMACIÓN 2 PARC SUPERVISIÓN OBRA B1,B 15-10-2021 (CONSTRUTRONIC)	149,374.69
MS-524B-21 NC-3 AMORTIZACIÓN ANTPO. EST.1 PARC SUPERVISIÓN 15-10-2021 (CONSTRUTRONIC)	81,029.46
MS-524-21 F-A1 NC3 ESTIMACIÓN I PARC SUPERVISIÓN OBRA B1,B 15-10-2021 (CONSTRUTRONIC)	189,068.71
MS-525B-21 NC-4 AMORTIZACIÓN ANTPO. EST.2 PARC SUPERVISIÓN 15-10-2021 (CONSTRUTRONIC)	64,017.72
MS-576B-21 NC-6 AMORTIZACIÓN ANTPO. EST.3 PARC SUPERVISIÓN 26-11-2021 (CONSTRUTRONIC)	64,017.72
MS-576-21 F-A3 NC-6 EST.3 PARCIAL SUPERVISIÓN OBRA B1 B2 26-11-2021 (CONSTRUTRONIC)	149,374.69
MS-614B-21 NC-9 AMORTIZACIÓN ANTPO. EST.4 PARC SUPERVISIÓN (CONSTRUTRONIC)	64,017.72
MS-614-21 F-A5 NC-9 ESTIMACIÓN 4 PARC SUPERVISIÓN EDIF B1- (CONSTRUTRONIC)	149,374.69
MS-643-21 ESTIMACIÓN 5 FINIQUITO SUPERVISIÓN OBRA EDIF B1, (CONSTRUTRONIC)	117,087.65
MS-643B-21 AMORTIZACIÓN ANTPO. EST.5 FINIQUITO SUPERVISIÓN (CONSTRUTRONIC)	50,180.41
TOTAL SERVICIOS DE SUPERVISIÓN DE OBRA	1,077,543.46
CUENTA CONTABLE 1-2-3-6-9629-0005 OTROS SERVICIOS RELACIONADOS CON OBRA PÚBLICA:	
MS-534-20 F-146 NC-147 C-1AD TOPOGRAFÍA, M. SUELO EDIF B1 30-12-2020	200,934.98
MS-484-21 F-0C5AF6 IMPACTO AMBIENTAL CONST. EDIF B1 Y B2 17-09-2021	34,974.00
MS-620-21 F-177 EST.FINIQUITO CÁLCULO ESTR. EDIF B1, B2	293,494.76
TOTAL OTROS SERVICIOS RELACIONADOS CON OBRA PÚBLICA	529,403.74
TOTAL CONSTRUCCIONES EN PROCESO	102,556,924.77

Bienes Intangibles


Al 31 de diciembre de 2022, los Bienes Intangibles se integran como sigue:


CONCEPTO	IMPORTE
Software	\$65,745,079.01
Licencias Informáticas e Intelectuales	20,262,157.72
Total	\$ 86,007,236.73


Depreciación, Deterioro y Amortización


Depreciación de Bienes Muebles

Al 31 de diciembre de 2022, la Fiscalía General del Estado llevó a cabo el registro de la Depreciación de Bienes Muebles, con base a los Parámetros de Estimación de Vida Útil emitidos por el CONAC, a continuación, se presentan las Cédulas de determinación:

 FISCALÍA GENERAL DEL ESTADO DE VERACRUZ CÉDULA DE DEPRECIACIÓN DE BIENES MUEBLES EJERCICIO 1997 - 2010						
PARTIDA	DESCRIPCIÓN DEL BIEN	COSTO DE ADQUISICIÓN	BAJAS	COSTO DE ADQUISICIÓN NETO	DEPRECIACION ACUMULADA	SALDO POR DEPRECIAR
1241-1511-0001	MOBILIARIO Y EQUIPO DE OFICINA	\$ 19,258,129.30	\$ 1,319,023.02	\$ 17,939,106.28	\$ 17,939,106.28	\$ -
1241-2512-0001	OTROS MUEBLES	\$ 1,810.00	\$ -	\$ 1,810.00	\$ 1,810.00	\$ -
1241-3115-0001	APORTACIÓN BIENES INFORMÁTICOS	\$ 69,634,429.49	\$ 6,402,700.93	\$ 63,231,728.56	\$ 63,231,728.56	\$ -
1242-1521-0001	EQUIPO AUDIOVISUAL	\$ 6,178,999.74	\$ 1,409,560.26	\$ 4,769,439.48	\$ 4,769,439.48	\$ -
1243-1531-0001	EQUIPO MÉDICO Y DE LABORATORIO	\$ 75,579,560.79	\$ 1,244,709.99	\$ 74,334,850.80	\$ 74,334,850.80	\$ -
1245-1551-0001	EQUIPO PARA POLICÍA Y TRÁNSITO	\$ 7,925,346.90	\$ -	\$ 7,925,346.90	\$ 7,925,346.90	\$ -
1246-5565-0001	EQUIPO Y APARATOS DE COM. Y TELECOM.	\$ 22,893,356.20	\$ 336,738.74	\$ 22,556,617.46	\$ 22,556,617.46	\$ -
1246-7567-0001	MAQUINARIA Y EQUIPO PARA TALLERES	\$ 33,878.00	\$ 7,081.13	\$ 26,796.87	\$ 26,796.87	\$ -
1246-7567-0002	HERRAMIENTAS Y MÁQUINAS-HERRAMIENTAS	\$ 16,472.32	\$ 11,499.06	\$ 4,973.26	\$ 4,973.26	\$ -
1246-9569-0002	EQUIPO DE SEÑALAMIENTO	\$ 9,599.04	\$ -	\$ 9,599.04	\$ 9,599.04	\$ -
1246-9569-0003	EQUIPO INGENIERÍA Y DIBUJO	\$ 125,290.70	\$ 12,351.00	\$ 112,939.70	\$ 112,939.70	\$ -
1246-9659-0004	MÁQUINAS Y APARATOS CIENTÍFICOS	\$ 3,096,676.95	\$ 59,518.25	\$ 3,037,158.70	\$ 3,037,158.70	\$ -
1246-9569-0006	OTROS BIENES MUEBLES	\$ 2,968,736.11	\$ 689,438.70	\$ 2,279,297.41	\$ 2,279,297.41	\$ -
1247-1531-0001	BIENES PARA BIBLIOTECAS Y MUSEOS	\$ 2,552.00	\$ -	\$ 2,552.00	\$ 2,552.00	\$ -
1244-1541-0001	EQUIPO DE TRANSPORTE	\$ 93,411,541.83	\$ 6,432,390.47	\$ 86,979,151.36	\$ 86,979,151.36	\$ -
TOTAL GENERAL		\$301,136,379.37	\$ 17,925,011.55	\$283,211,367.82	\$283,211,367.82	\$ -


 FISCALÍA GENERAL DEL ESTADO DE VERACRUZ CÉDULA DE DEPRECIACIÓN DE BIENES MUEBLES EJERCICIO 2011						
PARTIDA	DESCRIPCIÓN DEL BIEN	COSTO DE ADQUISICIÓN	BAJAS	COSTO DE ADQUISICIÓN NETO	DEPRECIACIÓN ACUMULADA	SALDO POR DEPRECIAR
1241-1511-0001	MOBILIARIO Y EQUIPO DE OFICINA	\$ 4,753,563.49	\$ 392,843.45	\$ 4,360,720.04	\$ 4,753,563.49	\$ -
1241-3115-0001	APORTACIÓN BIENES INFORMÁTICOS	\$ 5,018,830.34	\$ 279,353.65	\$ 4,739,476.69	\$ 5,018,830.34	\$ -
1242-1521-0001	EQUIPO AUDIOVISUAL	\$ 494,812.80	\$ 167,516.76	\$ 327,296.04	\$ 494,812.80	\$ -
1243-1531-0001	EQUIPO MÉDICO Y DE LABORATORIO	\$ 6,208,064.50	\$ 81,139.68	\$ 6,126,924.82	\$ 6,208,064.50	\$ -
1245-1551-0001	EQUIPO PARA POLICÍA Y TRÁNSITO	\$ 15,097,136.78	\$ -	\$ 15,097,136.78	\$ 15,097,136.78	\$ -
1246-9569-0006	OTROS BIENES MUEBLES	\$ 15,467.24	\$ -	\$ 15,467.24	\$ 15,467.24	\$ -
1244-0000-0000	EQUIPO DE TRANSPORTE	\$ 15,431,582.94	\$ 1,933,408.66	\$ 13,498,174.28	\$ 15,431,582.94	\$ -
TOTAL GENERAL		\$ 47,019,458.09	\$ 2,854,262.20	\$ 44,165,195.89	\$ 47,019,458.09	\$ -

 FISCALÍA GENERAL DEL ESTADO DE VERACRUZ CÉDULA DE DEPRECIACIÓN DE BIENES MUEBLES EJERCICIO 2012						
PARTIDA	DESCRIPCIÓN DEL BIEN	COSTO DE ADQUISICIÓN	BAJAS	COSTO DE ADQUISICIÓN NETO	DEPRECIACIÓN ACUMULADA	SALDO POR DEPRECIAR
1241-3115-0001	APORTACIÓN BIENES INFORMÁTICOS	\$ 429,366.71	\$ 116,666.31	\$ 312,700.40	\$ 429,366.71	\$ -
1243-1531-0001	EQUIPO MÉDICO Y DE LABORATORIO	\$ 6,480,525.53	\$ -	\$ 6,480,525.53	\$ 6,480,525.53	\$ -
1245-1551-0001	EQUIPO PARA POLICÍA Y TRÁNSITO	\$ 6,025,965.78	\$ -	\$ 6,025,965.78	\$ 6,025,965.78	\$ -
1246-5565-0001	EQUIPO Y APARATOS DE COM. Y TELEC.	\$ 12,370,311.46	\$ -	\$ 12,370,311.46	\$ 11,133,280.31	\$ 1,237,031.15
1244-1541-0001	EQUIPO DE TRANSPORTE	\$ 23,771,947.43	\$ 259,646.81	\$ 23,512,300.62	\$ 23,771,947.43	\$ -
TOTAL GENERAL		\$ 49,078,116.91	\$ 376,313.12	\$ 48,701,803.79	\$ 47,841,085.76	\$ 1,237,031.15


 FISCALÍA GENERAL DEL ESTADO DE VERACRUZ CÉDULA DE DEPRECIACIÓN DE BIENES MUEBLES EJERCICIO 2013						
PARTIDA	DESCRIPCIÓN DEL BIEN	COSTO DE ADQUISICIÓN	BAJAS	COSTO DE ADQUISICIÓN NETO	DEPRECIACIÓN ACUMULADA	SALDO POR DEPRECIAR
1241-1511-0001	MOBILIARIO Y EQUIPO DE OFICINA	\$ 6,302,492.35	\$ 290,593.49	\$ 6,011,898.86	\$ 5,303,890.56	\$ 998,601.79
1241-2512-0001	OTROS MUEBLES	\$ 94,044.68	\$ -	\$ 94,044.68	\$ 75,235.74	\$ 18,808.94
1241-3115-0001	APORTACIÓN BIENES INFORMÁTICOS	\$ 8,290,010.93	\$ 693,011.76	\$ 7,596,999.17	\$ 8,290,010.93	\$ -
1243-1531-0001	EQUIPO MÉDICO Y DE LABORATORIO	\$ 17,967,938.82	\$ 14,469.41	\$ 17,953,469.41	\$ 17,967,938.82	\$ -
1245-1551-0001	EQUIPO PARA POLICÍA Y TRÁNSITO	\$ 5,880,716.64	\$ -	\$ 5,880,716.64	\$ 5,880,716.64	\$ -
1244-1541-0001	EQUIPO DE TRANSPORTE	\$ 11,220,540.00	\$ -	\$ 11,220,540.00	\$ 11,220,540.00	\$ -
TOTAL GENERAL		\$ 49,755,743.42	\$ 998,074.66	\$ 48,757,668.76	\$ 48,738,332.69	\$ 1,017,410.73


 FISCALÍA GENERAL DEL ESTADO DE VERACRUZ CÉDULA DE DEPRECIACIÓN DE BIENES MUEBLES EJERCICIO 2014						
PARTIDA	DESCRIPCIÓN DEL BIEN	COSTO DE ADQUISICIÓN	BAJAS	COSTO DE ADQUISICIÓN NETO	DEPRECIACIÓN ACUMULADA	SALDO POR DEPRECIAR
1241-1511-0001	MOBILIARIO Y EQUIPO DE OFICINA	\$ 13,402,598.08	\$ 474,552.96	\$ 12,928,045.12	\$ 9,572,617.19	\$ 3,829,980.89
1241-3115-0001	APORTACIÓN BIENES INFORMÁTICOS	\$ 36,314,179.91	\$ 2,132,776.29	\$ 34,181,403.62	\$ 36,314,179.91	\$ -
1241-2512-0001	OTROS MUEBLES	\$ 170,322.80	\$ -	\$ 170,322.80	\$ 136,258.24	\$ 34,064.56
1242-1521-0001	EQUIPO AUDIOVISUAL	\$ 2,761,910.73	\$ 207,848.66	\$ 2,554,062.07	\$ 2,761,910.73	\$ -
1243-1531-0001	EQUIPO MÉDICO Y DE LABORATORIO	\$ 4,582,525.57	\$ 18,575.87	\$ 4,563,949.70	\$ 4,582,525.57	\$ -
1245-1531-0001	EQUIPO PARA POLICÍA Y TRÁNSITO	\$ 1,044,514.11	\$ 30,601.64	\$ 1,013,912.47	\$ 1,044,514.11	\$ -
1246-5565-0001	EQUIPO Y APARATOS DE COM. Y TELECOM.	\$ 4,540,357.88	\$ 273,691.76	\$ 4,266,666.12	\$ 3,539,441.74	\$ 1,000,916.14
1246-7567-0002	HERRAMIENTAS Y MÁQUINAS-HERRAMIENTAS	\$ 844,202.01	\$ 3,359.00	\$ 840,843.01	\$ 674,902.21	\$ 169,299.80
1246-9569-0006	OTROS BIENES MUEBLES	\$ 165,221.36	\$ 2,590.28	\$ 162,631.08	\$ 119,854.15	\$ 45,367.21
1244-0000-0000	EQUIPO DE TRANSPORTE	\$ 18,300,608.08	\$ -	\$ 18,300,608.08	\$ 18,300,608.08	\$ -
TOTAL GENERAL		\$ 82,126,440.53	\$ 3,143,996.46	\$ 78,982,444.07	\$ 77,046,811.93	\$ 5,079,628.60


 FISCALÍA GENERAL DEL ESTADO DE VERACRUZ CÉDULA DE DEPRECIACIÓN DE BIENES MUEBLES EJERCICIO 2015						
PARTIDA	DESCRIPCIÓN DEL BIEN	COSTO DE ADQUISICIÓN	BAJAS	COSTO DE ADQUISICIÓN NETO	DEPRECIACIÓN ACUMULADA	SALDO POR DEPRECIAR
1241-1511-0001	MOBILIARIO Y EQUIPO DE OFICINA	\$ 3,709,258.13	\$ 244,466.47	\$ 3,464,791.66	\$ 2,146,744.94	\$ 1,562,513.19
1241-3115-0001	BIENES INFORMÁTICOS	\$ 6,724,559.71	\$ 258,629.89	\$ 6,465,929.82	\$ 6,724,559.71	\$ -
1242-9519-0001	EQUIPO AUDIOVISUAL	\$ 293,565.67	\$ 105,260.81	\$ 188,304.86	\$ 293,565.67	\$ -
1243-1531-0001	EQUIPO MÉDICO Y DE LABORATORIO	\$ 16,951,337.25	\$ 213,173.78	\$ 16,738,163.47	\$ 16,951,337.25	\$ -
1245-1551-0001	EQUIPO PARA POLICÍA Y TRÁNSITO	\$ 6,545,962.37	\$ -	\$ 6,545,962.37	\$ 6,545,962.37	\$ -
1246-5565-0001	EQUIPO Y APARATOS DE COM. Y TELEC.	\$ 20,492,281.46	\$ -	\$ 20,492,281.46	\$ 14,295,368.88	\$ 6,196,912.58
1246-7567-0001	HERRAMIENTAS Y MÁQUINAS-HERRAMIENTAS	\$ 43,215.93	\$ -	\$ 43,215.93	\$ 25,929.56	\$ 17,286.37
1241-2512-0001	OTROS MUEBLES	\$ 32,891.80	\$ 5,974.00	\$ 26,917.80	\$ 16,445.90	\$ 16,445.90
1244-0000-0000	EQUIPO DE TRANSPORTE	\$ 8,710,000.00	\$ -	\$ 8,710,000.00	\$ 8,710,000.00	\$ -
TOTAL GENERAL		63,503,072.32	827,504.95	62,675,567.37	55,709,914.28	7,793,158.04

 FISCALÍA GENERAL DEL ESTADO DE VERACRUZ CÉDULA DE DEPRECIACIÓN DE BIENES MUEBLES EJERCICIO 2016						
PARTIDA	DESCRIPCIÓN DEL BIEN	COSTO DE ADQUISICIÓN	BAJAS	COSTO DE ADQUISICIÓN NETO	DEPRECIACIÓN ACUMULADA	SALDO POR DEPRECIAR
1241-1511-0001	MOBILIARIO Y EQUIPO DE OFICINA	\$ 29,691.10	\$ 2,591.44	\$ 27,099.66	\$ 14,845.55	\$ 14,845.55
1241-3115-0001	BIENES INFORMÁTICOS	\$ 6,250,434.83	\$ 103,230.30	\$ 6,147,204.53	\$ 6,250,434.83	\$ -
1241-2512-0001	OTROS MUEBLES	\$ 261,636.81	\$ -	\$ 261,636.81	\$ 130,818.40	\$ 130,818.41
1242-1521-0001	EQUIPO AUDIOVISUAL	\$ 14,499.03	\$ 2,700.02	\$ 11,799.01	\$ 14,499.03	\$ -
1242-3523-0001	EQUIPO FOTOGRÁFICO	\$ 44,781.32	\$ -	\$ 44,781.32	\$ 44,781.32	\$ -
1246-7567-0002	HERRAMIENTAS Y MÁQUINAS-HERRAMIENTAS	\$ 4,812.00	\$ -	\$ 4,812.00	\$ 2,406.00	\$ 2,406.00
1246-4564-0001	SISTEMAS DE AIRE ACONDICIONADO	\$ 1,286,142.49	\$ -	\$ 1,286,142.49	\$ 643,071.25	\$ 643,071.24
1244-0000-0000	EQUIPO DE TRANSPORTE	\$ 4,394,600.00	\$ -	\$ 4,394,600.00	\$ 4,394,600.00	\$ -
TOTAL GENERAL		\$ 12,286,597.58	\$ 108,521.76	\$ 12,178,075.82	\$ 11,495,456.38	\$ 791,141.20

 FISCALÍA GENERAL DEL ESTADO DE VERACRUZ CÉDULA DE DEPRECIACIÓN DE BIENES MUEBLES EJERCICIO 2017						
PARTIDA	DESCRIPCIÓN DEL BIEN	COSTO DE ADQUISICIÓN	BAJAS	COSTO DE ADQUISICIÓN NETO	DEPRECIACIÓN ACUMULADA	SALDO POR DEPRECIAR
1241-1511-0001	MOBILIARIO Y EQUIPO DE OFICINA	\$ 9,834,029.97	\$ 61,990.15	\$ 9,772,039.82	\$ 3,933,611.99	\$ 5,900,417.98
1241-3115-0001	APORTACIONES BIENES INFORMÁTICOS	\$ 12,161,783.65	\$ 496,560.57	\$ 11,665,223.08	\$ 12,161,783.65	\$ -
1241-2512-0001	OTROS MUEBLES	\$ 486,632.95	\$ 91,119.70	\$ 395,513.25	\$ 145,989.89	\$ 340,643.06
1242-1521-0001	EQUIPO AUDIOVISUAL	\$ 378,483.38	\$ 18,500.00	\$ 359,983.38	\$ 378,483.38	\$ -
1243-1531-0001	EQUIPO MÉDICO Y DE LABORATORIO	\$ 35,228,558.17	\$ -	\$ 35,228,558.17	\$ 28,182,846.54	\$ 7,045,711.63
1242-3523-0001	EQUIPO FOTOGRÁFICO	\$ 47,291.54	\$ -	\$ 47,291.54	\$ 47,291.54	\$ -
1246-5565-0001	EQUIPO Y APARATOS DE COM. Y TELEC.	\$ 1,462,204.77	\$ 21,409.99	\$ 1,440,794.78	\$ 584,561.92	\$ 877,642.85
1246-4564-0001	SISTEMA DE AIRE ACONDICIONADO	\$ 1,940,677.45	\$ 21,642.27	\$ 1,919,035.18	\$ 776,270.98	\$ 1,164,406.47
1246-7567-0002	HERRAMIENTAS Y MÁQUINAS-HERRAMIENTAS	\$ 70,340.49	\$ -	\$ 70,340.49	\$ 28,136.19	\$ 42,204.30
1246-9569-0006	OTROS BIENES MUEBLES	\$ 1,657,030.99	\$ 31,357.91	\$ 1,625,673.08	\$ 662,812.40	\$ 994,218.59
1244-0000-0000	EQUIPO DE TRANSPORTE	\$ 11,200,268.42	\$ -	\$ 11,200,268.42	\$ 8,417,580.34	\$ 2,782,688.08
TOTAL GENERAL		\$ 74,467,301.78	\$ 742,580.59	\$ 73,724,721.19	\$ 55,319,368.82	\$ 19,147,932.96

 FISCALÍA GENERAL DEL ESTADO DE VERACRUZ CÉDULA DE DEPRECIACIÓN DE BIENES MUEBLES EJERCICIO 2018						
PARTIDA	DESCRIPCIÓN DEL BIEN	COSTO DE ADQUISICIÓN	BAJAS	COSTO DE ADQUISICIÓN NETO	DEPRECIACIÓN ACUMULADA	SALDO POR DEPRECIAR
1241-1511-0001	MOBILIARIO Y EQUIPO DE OFICINA	\$ 9,268,109.93	\$ 7,949.22	\$ 9,260,160.71	\$ 2,780,432.97	\$ 6,487,676.96
1241-3115-0001	APORTACIONES BIENES INFORMÁTICOS	\$ 19,170,497.67	\$ 225,052.74	\$ 18,945,444.93	\$ 19,170,497.67	\$ -
1241-2512-0001	OTROS MUEBLES	\$ 282,145.42	\$ 13,715.12	\$ 268,430.30	\$ 84,643.63	\$ 197,501.79
1242-0000-0000	EQUIPO AUDIOVISUAL Y FOTOGRÁFICO	\$ 4,749,108.53	\$ 19,980.00	\$ 4,729,128.53	\$ 4,749,108.53	\$ -
1243-1531-0001	EQUIPO MÉDICO Y DE LABORATORIO	\$ 17,618,250.31	\$ -	\$ 17,618,250.31	\$ 10,831,431.73	\$ 6,786,818.58
1245-1551-0001	EQUIPO PARA POLICÍA Y TRÁNSITO	\$ 3,295,000.00	\$ -	\$ 3,295,000.00	\$ 1,977,000.00	\$ 1,318,000.00
1246-5565-0001	EQUIPO Y APARATOS DE COM. Y TELEC.	\$ 2,501,299.47	\$ -	\$ 2,501,299.47	\$ 750,389.85	\$ 1,750,909.62
1246-7567-0002	HERRAMIENTAS Y MÁQUINAS-HERRAMIENTAS	\$ 80,079.29	\$ 9,122.99	\$ 70,956.30	\$ 24,023.79	\$ 56,055.50
1246-4564-0001	SISTEMA DE AIRE ACONDICIONADO	\$ 2,407,127.17	\$ -	\$ 2,407,127.17	\$ 722,138.16	\$ 1,684,989.01
1246-9569-0006	OTROS BIENES MUEBLES	\$ 776,355.99	\$ -	\$ 776,355.99	\$ 232,906.80	\$ 543,449.19
1244-0000-0000	EQUIPO DE TRANSPORTE	\$ 12,558,008.01	\$ -	\$ 12,558,008.01	\$ 7,456,270.55	\$ 5,101,737.46
TOTAL GENERAL		\$ 72,705,981.79	\$ 275,820.07	\$ 72,430,161.72	\$ 48,778,843.68	\$ 23,927,138.11

 FISCALÍA GENERAL DEL ESTADO DE VERACRUZ CÉDULA DE DEPRECIACIÓN DE BIENES MUEBLES EJERCICIO 2019						
PARTIDA	DESCRIPCIÓN DEL BIEN	COSTO DE ADQUISICIÓN	BAJAS	COSTO DE ADQUISICIÓN NETO	DEPRECIACIÓN ACUMULADA	SALDO POR DEPRECIAR
1241-1511-0001	MOBILIARIO Y EQUIPO DE OFICINA	\$ 3,285,697.49	\$ -	\$ 3,285,697.49	\$ 657,139.49	\$ 2,628,558.00
1241-2512-0001	APORTACIONES BIENES INFORMÁTICOS	\$ 157,754.96	\$ -	\$ 157,754.96	\$ 31,550.99	\$ 126,203.97
1241-3115-0001	OTROS MUEBLES	\$ 18,851,882.38	\$ 6,824.55	\$ 18,845,057.83	\$ 12,576,316.86	\$ 6,275,565.52
1242-0000-0000	EQUIPO AUDIOVISUAL Y FOTOGRÁFICO	\$ 342,963.42	\$ -	\$ 342,963.42	\$ 228,642.26	\$ 114,321.16
1243-1531-0001	EQUIPO MÉDICO Y DE LABORATORIO	\$ 6,887,338.86	\$ -	\$ 6,887,338.86	\$ 3,030,935.54	\$ 3,856,403.32
1245-1551-0001	EQUIPO PARA POLICÍA Y TRÁNSITO	\$ 4,996,708.38	\$ -	\$ 4,996,708.38	\$ 1,998,683.35	\$ 2,998,025.03
1246-4564-0001	SISTEMA DE AIRE ACONDICIONADO	\$ 1,497,600.14	\$ -	\$ 1,497,600.14	\$ 299,520.03	\$ 1,198,080.11
1246-5565-0001	EQUIPO Y APARATOS DE COM. Y TELEEC.	\$ 178,476.18	\$ -	\$ 178,476.18	\$ 35,695.23	\$ 142,780.95
1246-7567-0002	HERRAMIENTAS Y MÁQUINAS-HERRAMIENTAS	\$ 146,951.10	\$ -	\$ 146,951.10	\$ 29,390.22	\$ 117,560.88
1246-7567-0003	REFACCIONES MAYORES	\$ 141,822.73	\$ -	\$ 141,822.73	\$ 56,729.09	\$ 85,093.64
1246-9569-0006	OTROS BIENES MUEBLES	\$ 1,301,769.37	\$ -	\$ 1,301,769.37	\$ 260,353.87	\$ 1,041,415.50
1244-0000-0000	EQUIPO DE TRANSPORTE	\$ 34,594,353.62	\$ -	\$ 34,594,353.62	\$ 15,795,221.71	\$ 18,799,131.91
TOTAL GENERAL		\$ 72,383,318.63	\$ 6,824.55	\$ 72,376,494.08	\$ 35,000,178.64	\$ 37,383,139.99

 FISCALÍA GENERAL DEL ESTADO DE VERACRUZ CÉDULA DE DEPRECIACIÓN DE BIENES MUEBLES EJERCICIO 2020						
PARTIDA	DESCRIPCIÓN DEL BIEN	COSTO DE ADQUISICIÓN	BAJAS	COSTO DE ADQUISICIÓN NETO	DEPRECIACIÓN ACUMULADA	SALDO POR DEPRECIAR
1241-1511-0001	MOBILIARIO Y EQUIPO DE OFICINA	\$ 1,387,528.83	\$ -	\$ 1,387,528.83	\$ 138,752.89	\$ 1,248,775.94
1241-2512-0001	OTROS MUEBLES	\$ 23,973,305.68	\$ -	\$ 23,973,305.68	\$ 2,397,330.57	\$ 21,575,975.11
1241-3115-0001	APORTACIÓN BIENES INFORMÁTICOS	\$ 125,539,063.96	\$ -	\$ 125,539,063.96	\$ 41,846,350.47	\$ 83,692,713.49
1242-0000-0000	EQUIPO AUDIOVISUAL Y FOTOGRÁFICO	\$ 447,029.85	\$ -	\$ 447,029.85	\$ 149,009.94	\$ 298,019.91
1243-1531-0001	EQUIPO MÉDICO Y DE LABORATORIO	\$ 4,203,519.70	\$ -	\$ 4,203,519.70	\$ 840,703.94	\$ 3,362,815.76
1246-4564-0001	SISTEMA DE AIRE ACONDICIONADO	\$ 176,088.00	\$ -	\$ 176,088.00	\$ 17,608.80	\$ 158,479.20
1246-5565-0001	EQUIPO Y APARATOS DE COM. Y TELEEC.	\$ 20,368,951.72	\$ -	\$ 20,368,951.72	\$ 2,036,895.17	\$ 18,332,056.55
1246-7567-0002	HERRAMIENTAS Y MÁQUINAS-HERRAMIENTAS	\$ 268,787.29	\$ -	\$ 268,787.29	\$ 26,878.73	\$ 241,908.56
1246-9569-0006	OTROS BIENES MUEBLES	\$ 30,004.56	\$ -	\$ 30,004.56	\$ 3,000.46	\$ 27,004.10
1244-0000-0000	EQUIPO DE TRANSPORTE	\$ 34,500,058.00	\$ -	\$ 34,500,058.00	\$ 6,900,011.60	\$ 27,600,046.40
TOTAL GENERAL		\$ 210,894,337.59	\$ -	\$ 210,894,337.59	\$ 54,356,542.57	\$ 156,537,795.02

Activo Diferido: Infraestructura para el Desarrollo y Depósitos en Garantía

Depósitos en Garantía

Al 31 de diciembre de 2022, esta cuenta se integra como sigue:

PROVEEDOR	FECHA	CONCEPTO	IMPORTE
CFE SUMINISTRADOR DE SERVICIOS BÁSICOS	08-08-2018	MS-934/2018 F-3607 DEPÓSITO EN GARANTÍA CIJ ORIZABA	229,387.00
CFE SUMINISTRADOR DE SERVICIOS BÁSICOS	08-08-2018	MS-933/2018 F-3599 DEPÓSITO EN GARANTÍA CIJ COSAMALOAPAN	199,358.00
CFE SUMINISTRADOR DE SERVICIOS BÁSICOS	28-09-2018	MS-1014-18 F-5329 DEPÓSITO EN GARANTÍA CIJ VERACRUZ NORTE	199,358.00
CFE SUMINISTRADOR DE SERVICIOS BÁSICOS	28-09-2018	MS-1015-18 F-5328 DEPÓSITO EN GARANTÍA CIJ VERACRUZ CENTRO	206,865.00
CFE SUMINISTRADOR DE SERVICIOS BÁSICOS	28-09-2018	MS-1038-18 F-5346 DEPÓSITO EN GARANTÍA CIJ DE LA MUJER	269,896.00
CFE SUMINISTRADOR DE SERVICIOS BÁSICOS	28-09-2018	MS-1039-18 F-5347 DEPÓSITO EN GARANTÍA UECS	233,910.00
CFE SUMINISTRADOR DE SERVICIOS BÁSICOS	15-10-2018	SB-100/2018 DEPÓSITO EN GARANTÍA ENERG ELECT.CIJ COATZACOALCOS	32,930.00
CFE SUMINISTRADOR DE SERVICIOS BÁSICOS	15-10-2018	MS-1111/2018 DEPÓSITO EN GARANTÍA ENER ELECTR CIJ COATZACOALCOS	194,636.29
CFE SUMINISTRADOR DE SERVICIOS BÁSICOS	18-10-2018	MS-1110/2018 DEPÓSITO EN GARANTÍA ENERG ELECTRI CIJ POZA RICA	169,411.84
CFE SUMINISTRADOR DE SERVICIOS BÁSICOS	30-11-2018	FV/184/2018 DEPÓSITO EN GARANTÍA CH-4770 FEMUJERNIÑOS TRATA	3,133.60
TOTAL DEPÓSITOS EN GARANTÍA			1,738,885.73

13. Estimaciones y Deterioros

No aplicable.

14. Otros Activos

No aplicable.

Pasivo

Al 31 de diciembre de 2022, el saldo está integrado como sigue:

CONCEPTO	IMPORTE
Servicios Personales por Pagar a Corto Plazo (Terceros Institucionales)	-4,021,450.39
Proveedores por Pagar a Corto Plazo	-48,438,388.69
Contratistas por Obras Públicas por Pagar	-36,305,743.27
Transferencias Otorgadas por Pagar a Corto Plazo	-17,353,470.63
Retenciones y Contribuciones por Pagar a Corto Plazo	-50,816,971.23
Otros Pasivos Circulantes	-4,873,813.94
Total	<u>-161,809,838.15</u>

Esta cuenta refleja los pasivos pendientes de pago por la Fiscalía General del Estado.

II) NOTAS AL ESTADO DE ACTIVIDADES

Ingresos de Gestión

El saldo presentado en este rubro, se refiere a los ingresos recibidos del Gobierno Estatal y reintegros por descuentos al personal de la Fiscalía, se integran así:

CONCEPTO	IMPORTE
Gasto Corriente Estatal	1,565,345,690.00
Subsidio Federal	68,177,753.43
Productos Financieros	12,719,116.64
Sanciones Disciplinarias	130,680.33
Sanciones por Retardos	133,209.20
Faltas de Asistencia	666,765.34
Otros Ingresos Varios	2,026,865.18
Reintegros Clave 99	76,086.23
Total	<u>1,649,276,166.35</u>

Gastos y Otras Pérdidas

El saldo en este rubro al 31 de diciembre de 2022, se integra como sigue:

CONCEPTO	IMPORTE
<u>Servicios Personales:</u>	
Remuneraciones al Personal Permanente	\$161,897,727.06
Remuneraciones al Personal Transitorio	91,366,800.93
Remuneraciones Adicionales y Especiales	158,558,513.44
Seguridad Social	49,902,833.67
Otras Prestaciones Sociales y Económicas	701,570,170.73
Pago de Estímulos a Servidores Públicos	105,778,888.06
Total Servicios Personales	\$1,269,074,933.89
<u>Materiales y Suministros:</u>	
Materiales de Administración	12,659,524.68
Alimentos y Utensilios	931,729.16
Materiales y Artículos de Construcción	5,615,312.87
Productos Químicos, Farmacéuticos y de Laboratorio	11,950,404.31
Combustibles, Lubricantes y Aditivos	33,096,952.14
Vestuario, Blancos, Prendas de Protección	11,015,469.90
Materiales y Suministros para Seguridad	395,038.00
Herramientas, Refacciones y Accesorios	5,715,467.65
Total Materiales y Suministros	\$81,379,898.71
<u>Servicios Generales:</u>	
Servicios Básicos	\$30,517,937.18
Servicios de Arrendamiento	49,949,010.16
Servicios Profesionales	14,287,932.19
Servicios Financieros, Bancarios y Comerciales	4,379,740.35
Servicios de Instalación	15,539,057.00
Servicios de Comunicación Social	488,163.50
Servicios de Traslados y Viáticos	15,260,343.99
Servicios Oficiales	173,751.80
Otros Servicios Generales	37,040,634.80
Total Servicios Generales	\$167,636,570.97

Ayudas Sociales

Ayudas Sociales a Instituciones

Total Ayudas Sociales

505,262.67

505,262.67

Total Gastos y Otras Pérdidas

1,518,596,666.24

III) NOTAS AL ESTADO DE VARIACIONES EN LA HACIENDA PÚBLICA/PATRIMONIO

Patrimonio Contribuido

El saldo presentado en este rubro, se refiere al registro efectuado en cuentas de activo fijo derivado de las adquisiciones con Recursos Federales, se integra como sigue:

CONCEPTO	IMPORTE
Aportación Mobiliario y Equipo de Administración	\$163,972,548.35
Aportación Mobiliario y Equipo Educativo y Recreativo	6,573,208.82
Aportación Equipo e Instrumental Médico y Recreativo	89,890,728.15
Aportación Vehículos y Equipo de Transporte	93,575,263.41
Aportación Equipo de Defensa y Seguridad	42,526,468.06
Aportación Maquinaria y Otros Equipos de Admón.	183,406.53
Donaciones de Capital	307,134.67
Total	<u>\$ 397,028,757.99</u>

Resultado del Ejercicio

Al 31 de diciembre de 2022, el saldo está integrado como sigue:

CONCEPTO	IMPORTE
Bancos Dependencias y Otros	\$74,784,847.41
Cuentas por Cobrar a Corto Plazo	298,949,235.27
Fondo Revolvente	983,063.02
Anticipo a Proveedores Bienes y Servicios	1,287,046.23
Anticipo a Proveedores Bienes Inmuebles y Muebles	1,110,004.00
Anticipo a Contratistas	46,184,000.00
Construcciones en Proceso	178,818,370.17
Bienes Inmuebles Capitalizados	32,243,667.22
Depósitos en Garantía	1,738,885.73
Capítulo 5000	105,597,920.75
Resultado de Ejercicios Anteriores	-276,044,083.68
Depreciación de Bienes Muebles	-173,163,617.86
Pasivo Circulante	-161,809,838.15
Resultado del Ejercicio	<u>\$130,679,500.11</u>

Cambios en Políticas Contables

Al 31 de diciembre de 2022, el saldo presentado se integra de las reclasificaciones de Activo Fijo del año 2010 y anteriores, así como del registro mensual del Inventario de Almacén de Materiales y Suministros, como sigue:

CONCEPTO	IMPORTE
Materiales y Suministros	14,807,487.69
Bienes Inmuebles	239,515,432.00
Total	<u>254,322,919.69</u>

Cambios por Ajustes Contables

Al 31 de diciembre de 2022, el saldo presentado se integra por los registros contables sugeridos por la Subdirección de Fiscalización adscrita a la Contraloría General de esta Fiscalía, por concepto de reclasificaciones de Activo Fijo del año 2018, como sigue:

	CONCEPTO	IMPORTE
Bienes Muebles		<u>5,970,327.66</u>
	Total	<u>5,970,327.66</u>

IV) NOTAS AL ESTADO DE FLUJO DE EFECTIVO

Efectivo y Equivalentes

1. El análisis de los saldos iniciales y finales al 31 de diciembre de 2022 que figuran en la última parte del Estado de Flujo de Efectivo, en la cuenta de efectivo y equivalentes su disponibilidad final es la siguiente.

CONCEPTO	IMPORTE
Bancos	\$74,784,847.41
Fondos de Inversión	0.00
Total Efectivo y Equivalentes	\$74,784,847.41

2. Adquisiciones Bienes Muebles e Inmuebles a través de Subsidios de Capital

No aplicable.

3. Conciliación de los Flujos de Efectivo Netos de las Actividades de Operación y la cuenta de Ahorro/Desahorro.

CONCEPTO		IMPORTE
Ahorro/Desahorro antes de rubros extraordinarios		\$130,679,500.11
Bancos de Dependencias y Otros	74,784,847.41	
Cuentas por Cobrar a Corto Plazo	298,949,235.27	
Fondo Revolvente	983,063.02	
Anticipo a Proveedores Bienes y Servicios	1,287,046.23	
Anticipo a Proveedores Bienes Inmuebles y Muebles	1,110,004.00	
Anticipo a Contratistas	46,184,000.00	
Construcciones en Proceso	178,818,370.17	
Bienes Inmuebles Capitalizados	32,243,667.22	
Depósitos en Garantía	1,738,885.73	
Capítulo 5000	105,597,920.75	
Resultado de Ejercicios Anteriores	-276,044,083.68	
Depreciación de Bienes Muebles	-173,163,617.86	
Pasivo Circulante	-161,809,838.15	

V) CONCILIACIÓN ENTRE LOS INGRESOS PRESUPUESTARIOS Y CONTABLES Correspondiente del 1 de enero al 31 de diciembre de 2022	
1. Total de Ingresos Presupuestarios	1,649,276,166.00
2. Más Ingresos Contables No Presupuestarios	15,752,723.00
2.1 Ingresos Financieros	12,719,117.00
2.2 Incremento por Variación de Inventarios	0.00
2.3 Disminución del Exceso de Estimaciones por Pérdida o Deterioro u Obsolescencia	0.00
2.4 Disminución del Exceso de Provisiones	0.00
2.5 Otros Ingresos y Beneficios Varios	3,033,606.00
2.6 Otros Ingresos Contables No Presupuestarios	0.00
3. Menos Ingresos Presupuestarios No Contables	15,752,723.00
3.1 Aprovechamientos Patrimoniales	0.00
3.2 Ingresos Derivados de Financiamientos	0.00
3.3 Otros Ingresos Presupuestarios No Contables	15,752,723.00
4. Total de Ingresos Contables	1,649,276,166.00



VI) CONCILIACIÓN ENTRE LOS EGRESOS PRESUPUESTARIOS Y LOS GASTOS CONTABLES
Correspondiente del 1 de enero al 31 de diciembre de 2022

1. Total de Egresos Presupuestarios	1,712,338,022.00
2. Menos Egresos Presupuestarios No Contables	193,741,356.00
2.1 Materias Primas y Materiales de Producción y Comercialización	0.00
2.2 Materiales y Suministros	0.00
2.3 Mobiliario y Equipo de Administración	29,534,480.00
2.4 Mobiliario y Equipo Educativo y Recreativo	838,198.00
2.5 Equipo Instrumental Médico y de Laboratorio	199,834.00
2.6 Vehículos y Equipo de Transporte	53,332,560.00
2.7 Equipo de Defensa y Seguridad	0.00
2.8 Maquinaria, Otros Equipos y Herramientas	4,361,024.00
2.9 Activos Biológicos	0.00
2.10 Bienes Inmuebles	0.00
2.11 Activos Intangibles	17,331,825.00
2.12 Obra Pública en Bienes de Dominio Público	0.00
2.13 Obra Pública en Bienes Propios	88,143,435.00
2.14 Acciones y Participaciones de Capital	0.00
2.15 Compra de Títulos y Valores	0.00
2.16 Concesión de Préstamos	0.00
2.17 Inversiones en Fideicomisos, Mandatos y Otros Análogos	0.00
2.18 Provisiones para Contingencias y Otras Erogaciones Especiales	0.00
2.19 Amortización de la Deuda Pública	0.00
2.20 Adeudos de Ejercicios Fiscales Anteriores (ADEFAS)	0.00
2.21 Otros Egresos Presupuestarios No Contables	0.00
3. Más Gastos Contables No Presupuestarios	0.00
3.1 Estimaciones, Depreciaciones, Deterioros, Obsolescencia y Amortizaciones	0.00
3.2 Provisiones	0.00
3.3 Disminución de Inventarios	0.00
3.4 Aumento por Insuficiencia de Estimaciones por Pérdida o Deterioro u Obsolescencia	0.00
3.5 Aumento por Insuficiencia de Provisiones	0.00



3.6 Otros Gastos	0.00
3.7 Otros Gastos Contables No Presupuestarios	0.00
4. Total de Gastos Contables	1,518,596,666.00

b) NOTAS DE MEMORIA (CUENTAS DE ORDEN)

Cuentas de Orden Contables y Presupuestarias

Contables

Valores en Custodia

Al 31 de diciembre de 2022, los saldos se integran como sigue:

CONCEPTO	IMPORTE
Cuentas Internas Bancomer	2,829,263.46
Total	2,829,263.46

Demandas Judiciales en Proceso de Resolución

CONCEPTO	IMPORTE
Juicios Civiles	266,658,340.92
Juicios Laborales	87,413,950.04
Juicios Contenciosos Administrativos	75,544,640.68
Total	429,616,931.64

Al 31 de diciembre de 2022, la cuenta de Demandas Judiciales en Proceso de Resolución, presenta los Juicios Civiles, Laborales y Contenciosos Administrativos en proceso de resolución judicial. Cabe hacer mención, que la Fiscalía General del Estado, no cuenta con los elementos necesarios para provisionar los juicios reales promovidos en su contra, debido a que sólo se tienen los montos estimados por la Dirección General Jurídica, los cuales se registran contablemente en cuentas de orden, afectándose la cuenta de naturaleza deudora "741100010001" y de naturaleza acreedora "742100010001".

Bienes Bajo Contrato de Comodato

CONCEPTO	IMPORTE
Vehículos y Equipo de Transporte	291,304.01
Mobiliario y Equipo de Administración	275,904.00
Equipo Instrumental Médico y de Laboratorio	1,389,386.52
Activos Intangibles	<u>6,789,904.51</u>
Total	8,746,499.04

Al 31 de diciembre de 2022, el saldo de esta cuenta se integra por concepto de una camioneta Nissan, modelo 2016 doble cabina por \$ 255,300.00, un remolque ganadero 2017 marca Barbarazo color plata por \$ 36,000.01, así como Mobiliario y Equipo de Administración, como son Computadoras Portátiles, Refrigerador y Radio que ascienden a la cantidad de \$ 275,904.00, por concepto de contrato de comodato celebrado entre la Secretaría de Seguridad Pública y la Fiscalía General del Estado, reportados por la Subdirección de Recursos Materiales y Obra Pública, mediante oficio FGE/SRMYOP/0037/2019. Así mismo, forman parte del saldo dos contratos de comodato celebrados entre la Secretaría de Gobierno y esta Institución, uno por concepto de SISTEMA DE PCR MODELO PROFLEX 3X32 POZOS de \$518,551.32 y otro corresponde a un EZ2 CONNECT FX SYSTEM por \$870,835.20, ambos sistemas asignados a la Dirección General de los Servicios Periciales de la Fiscalía General. Es importante mencionar, que, en octubre de 2022, se registró contrato de comodato celebrado entre la Secretaría de Gobierno y este Organismo Autónomo, por concepto de Bienes Intangibles como son SOFTWARE PARA BASE DE DATOS GENÉTICA (M-FISYS) por \$2,999,999.99; SOFTWARE DIGIMEND (ADN) por \$3,140,271.83 y EQUIPO SISTEMA MANEJADO DE LÍQUIDOS CON LAPTOP de \$649,632.69. En diciembre de 2022, se registraron mediante contrato de comodato celebrado entre la Secretaría de Gobierno y esta Institución, cuatro vehículos de seguridad y video vigilancia con valor de \$1.00 cada uno, asignados a la Dirección General de la Policía Ministerial.

Presupuestarias

Al 31 de diciembre de 2022, los saldos se integran como sigue:

CONCEPTO	IMPORTE
Ley de Ingresos Estimada	1,471,108,652.00
Ley de Ingresos por Ejecutar	-113,636,712.54
Modificaciones a la Ley de Ingresos Estimada	291,804,226.89
Ley de Ingresos Recaudada	-1,649,276,166.35
Presupuesto de Egresos Aprobado	-1,471,108,652.00
Presupuesto de Egresos por Ejercer	1,010,743.27
Modificaciones al Presupuesto de Egresos	-291,804,226.89
Presupuesto de Egresos Comprometido	49,564,113.25
Presupuesto de Egresos Ejercido	31,944,203.86
Presupuesto de Egresos Pagado	<u>1,680,393,818.51</u>
Total Cuentas de Orden Presupuestarias	0.00

c) NOTAS DE GESTIÓN ADMINISTRATIVA

1. Introducción

Los Estados Financieros de la Fiscalía General del Estado, proveen de información financiera y presupuestal a los principales usuarios de la misma, al Congreso del Estado y a los ciudadanos.

2. Panorama Económico y Financiero

El Gobierno del Estado de Veracruz, a través de ministraciones de la Secretaría de Finanzas y Planeación en la medida de sus disponibilidades financieras, dota a este Organismo de los recursos necesarios para que éste continúe con la encomienda de atender las necesidades de procuración de justicia de la ciudadanía del Estado de Veracruz.

3. Autorización e Historia

El 30 de enero de 2015, se publica en la Gaceta Oficial Núm. Ext. 044, el Decreto Núm. 553, por el que se declara expresamente la entrada en vigor de la Autonomía Constitucional de la Fiscalía General del Estado de Veracruz de Ignacio de la Llave.

4. Organización y Objeto Social

Objeto social y principal actividad

La Fiscalía General del Estado, es un Organismo Autónomo del Estado, dotado de personalidad jurídica y patrimonio propios, con autonomía técnica, presupuestal, de gestión y para emitir las reglas conforme a las cuales sistematizará la información bajo su resguardo; está a cargo de un Fiscal General, quien es el encargado de su conducción y desempeño, de conformidad con la Normatividad aplicable y superior jerárquico de todo el personal integrante de la misma. Los

servidores públicos de la Fiscalía General, se rigen por los principios de legalidad, objetividad, eficiencia, profesionalismo, honradez y respeto a los derechos humanos. Tiene por objeto, representar a la sociedad, procurando justicia eficiente y oportuna para garantizar el estado de derecho y lograr la reparación del daño causado y la paz social.

Ejercicio fiscal

Del 01 de enero al 31 de diciembre de 2022.

Régimen jurídico

Organismo Autónomo del Estado de Veracruz, con personalidad jurídica y patrimonio propio.

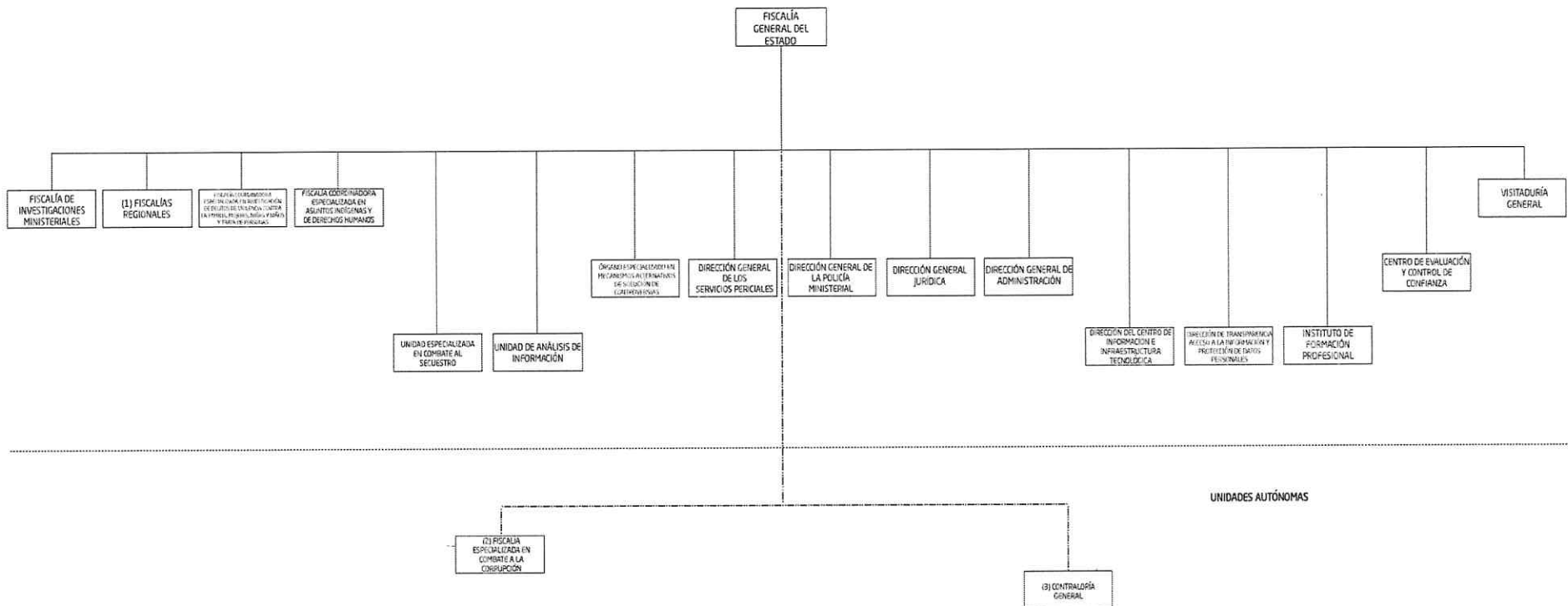
Consideraciones fiscales de la Fiscalía General del Estado

Fiscalmente, tributa en el régimen de Personas Morales con fines no lucrativos, sus principales obligaciones son de retener y enterar el Impuesto Sobre la Renta por sueldos y salarios y por la renta de inmuebles.

Estructura organizacional básica

La Fiscalía General del Estado, cuenta con la siguiente estructura organizacional:

Fiscalía General del Estado de Veracruz de Ignacio de la Llave



Fideicomisos, mandatos y análogos de los cuales es fideicomitente o fiduciario
 No aplicable.

5. Bases de Preparación de los Estados Financieros

a) Los registros contables de la Fiscalía General del Estado, se realizan sobre la base acumulativa. El ingreso devengado, es el momento contable que se realiza cuando existe jurídicamente el derecho de recibir el presupuesto aprobado. El gasto devengado, es el momento contable que refleja el reconocimiento de una obligación de pago a favor de terceros por la recepción de bienes, servicios u obra pública contratados; así como de las obligaciones que derivan de tratados, leyes, resoluciones y sentencias definitivas, como lo indica la Normatividad emitida por el Consejo Nacional de Armonización Contable.

Disposiciones legales aplicables:

- * Ley General de Contabilidad Gubernamental.
- * Código Financiero para el Estado de Veracruz de Ignacio de la Llave.
- * Ley de Fiscalización Superior para el Estado de Veracruz de Ignacio de la Llave.
- * Código Fiscal de la Federación.
- * Ley del Impuesto Sobre la Renta.

b) La Normatividad aplicada para el reconocimiento, valuación y revelación de los diferentes rubros de la información financiera, así como las bases de medición utilizadas para la elaboración de los Estados Financieros, es a Costo Histórico.

c) Postulados básicos:

Los registros contables son apegados a los postulados básicos establecidos en la Ley General de Contabilidad Gubernamental, los cuales configuran el sistema de contabilidad gubernamental en la identificación, análisis, interpretación, la captación, el procesamiento y el reconocimiento de las transacciones que afectan a la Fiscalía y sustentan el registro de las operaciones, elaboración y presentación de sus Estados Financieros, basados en su

razonamiento, eficiencia demostrada, respaldado en legislación especializada y aplicación de la Normatividad, uniformando los métodos, procedimientos y prácticas contables.

d) Normatividad Supletoria, no aplicable.

e) La Fiscalía General del Estado, aplica las Normas emitidas por el Consejo Nacional de Armonización Contable.

6. Políticas de Contabilidad Significativas

a) Actualización del valor de los activos, no aplicable.

b) Operaciones en el extranjero, no aplicable.

c) Método de valuación de la inversión en acciones, no aplicable.

d) El rubro almacén de materiales y suministros, se encuentra valuado por el método Primeras Entradas Primeras Salidas.

e) Beneficios a empleados, no aplicable.

f) La Fiscalía registra presupuestalmente las erogaciones que corresponden al ejercicio, quedando provisionados los pagos que no se cubrieron por falta de disponibilidad de recursos.

g) Reservas, no aplicable.

h) En la cuenta cambios en políticas contables, se registran las adquisiciones de activo fijo del año 2010 y anteriores y de materiales y suministros del ejercicio actual.

- i) Reclasificaciones entre cuentas por efectos de cambios en los tipos de operaciones, no aplicable.
- j) Depuración y cancelación de saldos, sin información a presentar.

7. Posición en Moneda Extranjera y Protección por Riesgo Cambiario

No aplicable.

8. Reporte Analítico del Activo

La Fiscalía General del Estado lleva a cabo la Depreciación de Bienes Muebles, con base a los Parámetros de Estimación de Vida Útil emitidos por el Consejo Nacional de Armonización Contable (CONAC).

9. Fideicomisos, Mandatos y Análogos

No aplicable.

10. Reporte de la Recaudación

CONCEPTO	IMPORTE
Transferencias, asignaciones, subsidios y otras ayudas ejercicio 2022	1,633,523,443.43

11. Información sobre la Deuda y el Reporte Analítico de la Deuda

No aplicable.

12. Calificaciones otorgadas

No aplicable.

13. Proceso de Mejora

No aplicable.

14. Información por Segmentos

No aplicable.

15. Eventos Posteriores al Cierre


Sin información a presentar.

16. Partes Relacionadas

No aplicable.

"Bajo protesta de decir verdad, declaramos que los Estados Financieros y sus Notas, son razonablemente correctos y son responsabilidad del emisor"

ELABORÓ




L.C. OLYMPIA NOHEMÍ MORALES MENDOZA
SUBDIRECTORA DE RECURSOS FINANCIEROS

VERIFICÓ



L.C. JORGE RAYMUNDO ROMERO DE LA MAZA
OFICIAL MAYOR

AUTORIZÓ



LIC. VERÓNICA HERNÁNDEZ GIADÁNS
FISCAL GENERAL DEL ESTADO DE
VERACRUZ



2. Información Presupuestaria

FISCALÍA GENERAL DEL ESTADO DE VERACRUZ
Estado Analítico de Ingresos

Del 1 de enero al 31 de diciembre de 2022

Rubro de Ingresos	Ingreso					Diferencia (6 = 5 - 1)
	Estimado	Ampliaciones y Reducciones	Modificado	Devengado	Recaudado	
	(1)	(2)	(3= 1 + 2)	(4)	(5)	
Impuestos	0	0	0	0	0	0
Cuotas y Aportaciones de Seguridad Social	0	0	0	0	0	0
Contribuciones de Mejoras	0	0	0	0	0	0
Derechos	0	0	0	0	0	0
Productos	0	0	0	0	0	0
Aprovechamientos	0	0	0	0	0	0
Ingresos por Ventas de Bienes, Prestación de Servicios y Otros Ingresos	0	105,187,136	105,187,136	15,752,723	15,752,723	15,752,723
Participaciones, Aportaciones, Convenios, Incentivos Derivados de la Colaboración Fiscal y Fondos Distintos de Aportaciones	0	0	0	0	0	0
Transferencias, Asignaciones, Subsidios y Subvenciones, y Pensiones y Jubilaciones	1,471,108,652	186,617,091	1,657,725,743	1,633,523,443	1,633,523,443	162,414,791
Ingresos Derivados de Financiamientos	0	0	0	0	0	0
Total	1,471,108,652	291,804,227	1,762,912,879	1,649,276,166	1,649,276,166	178,167,514
				Ingresos excedentes		178,167,514

Estado Analítico de Ingresos Por Fuente de Financiamiento	Ingreso					Diferencia (6 = 5 - 1)
	Estimado	Ampliaciones y Reducciones	Modificado	Devengado	Recaudado	
	(1)	(2)	(3= 1 + 2)	(4)	(5)	
Ingresos del Poder Ejecutivo Federal o Estatal y de los Municipios	1,471,108,652	186,617,091	1,657,725,743	1,633,523,443	1,633,523,443	162,414,791
Impuestos	0	0	0	0	0	0
Cuotas y Aportaciones de Seguridad Social	0	0	0	0	0	0
Contribuciones de Mejoras	0	0	0	0	0	0
Derechos	0	0	0	0	0	0
Productos	0	0	0	0	0	0
Aprovechamientos	0	0	0	0	0	0
Participaciones, Aportaciones, Convenios, Incentivos Derivados de la Colaboración Fiscal y Fondos Distintos de Aportaciones	0	0	0	0	0	0
Transferencias, Asignaciones, Subsidios y Subvenciones, y Pensiones y Jubilaciones	1,471,108,652	186,617,091	1,657,725,743	1,633,523,443	1,633,523,443	162,414,791
Ingresos de los Entes Públicos de los Poderes Legislativo y Judicial, de los Órganos Autónomos y del Sector Paraestatal o Paramunicipal, así como de las Empresas Productivas del Estado	0	105,187,136	105,187,136	15,752,723	15,752,723	15,752,723
Cuotas y Aportaciones de Seguridad Social	0	0	0	0	0	0
Productos	0	0	0	0	0	0
Ingresos por Ventas de Bienes, Prestación de Servicios y Otros Ingresos	0	105,187,136	105,187,136	15,752,723	15,752,723	15,752,723
Transferencias, Asignaciones, Subsidios y Subvenciones, y Pensiones y Jubilaciones	0	0	0	0	0	0
Ingresos derivados de financiamiento	0	0	0	0	0	0
Ingresos Derivados de Financiamientos	0	0	0	0	0	0
Total	1,471,108,652	291,804,227	1,762,912,879	1,649,276,166	1,649,276,166	178,167,514
				Ingresos excedentes		178,167,514



FISCALÍA GENERAL DEL ESTADO DE VERACRUZ
Estado Analítico del Ejercicio del Presupuesto de Egresos
Clasificación Administrativa
Del 1 de enero al 31 de diciembre de 2022

Concepto	Egresos					Subejercicio 6 = (3 - 4)
	Aprobado	Ampliaciones/ (Reducciones)	Modificado	Devengado	Pagado	
	1	2	3 = (1 + 2)	4	5	
Dependencia o Unidad Administrativa 1	1,471,108,652	291,804,227	1,762,912,879	1,712,338,022	1,680,393,819	50,574,857
Total del Gasto	1,471,108,652	291,804,227	1,762,912,879	1,712,338,022	1,680,393,819	50,574,857



FISCALÍA GENERAL DEL ESTADO DE VERACRUZ
Estado Analítico del Ejercicio del Presupuesto de Egresos
Clasificación por Objeto del Gasto (Capítulo y Concepto)
Del 1 de enero al 31 de diciembre de 2022

Concepto	Egresos					Subejercicio
	Aprobado	Ampliaciones/ (Reducciones)	Modificado	Devengado	Pagado	
	1	2	3 = (1 + 2)	4	5	
Servicios Personales	1,208,096,899	61,669,619	1,269,766,518	1,269,074,934	1,260,976,457	691,584
Remuneraciones al Personal de Carácter Permanente	161,985,068	-87,341	161,897,727	161,897,727	161,897,727	0
Remuneraciones al Personal de Carácter Transitorio	88,376,358	3,065,457	91,441,815	91,366,801	91,366,801	75,014
Remuneraciones Adicionales y Especiales	152,432,866	6,165,572	158,598,438	158,558,513	158,558,513	39,925
Seguridad Social	46,595,589	3,379,798	49,975,387	49,902,834	46,412,225	72,553
Otras Prestaciones Sociales y Económicas	661,609,433	40,464,830	702,074,263	701,570,171	696,962,303	504,092
Previsiones	0	0	0	0	0	0
Pago de Estímulos a Servidores Públicos	97,097,585	8,681,303	105,778,888	105,778,888	105,778,888	0
Materiales y Suministros	45,010,213	37,286,659	82,296,872	81,379,899	79,279,809	916,973
Materiales de Administración, Emisión de Documentos y Artículos Oficiales	6,632,311	6,027,214	12,659,525	12,659,525	12,659,525	0
Alimentos y Utensilios	1,048,175	-116,446	931,729	931,729	931,718	0
Materias Primas y Materiales de Producción y Comercialización	0	0	0	0	0	0
Materiales y Artículos de Construcción y de Reparación	851,544	4,763,769	5,615,313	5,615,313	5,615,097	0
Productos Químicos, Farmacéuticos y de Laboratorio	551,850	11,517,049	12,068,899	11,950,404	11,853,419	118,495
Combustibles, Lubricantes y Aditivos	33,147,710	-50,758	33,096,952	33,096,952	31,094,162	0
Vestuario, Blancos, Prendas de Protección y Artículos Deportivos	141,962	11,671,986	11,813,948	11,015,470	11,015,470	798,478
Materiales y Suministros Para Seguridad	0	395,038	395,038	395,038	395,038	0
Herramientas, Refacciones y Accesorios Menores	2,636,661	3,078,807	5,715,468	5,715,468	5,715,380	0
Servicios Generales	135,951,362	33,198,730	169,150,092	167,636,571	167,100,532	1,513,521
Servicios Básicos	27,197,046	3,320,891	30,517,937	30,517,937	30,517,937	0
Servicios de Arrendamiento	44,773,867	5,175,143	49,949,010	49,949,010	49,413,773	0
Servicios Profesionales, Científicos, Técnicos y Otros Servicios	690,000	13,737,932	14,427,932	14,287,932	14,287,932	140,000
Servicios Financieros, Bancarios y Comerciales	4,234,980	144,760	4,379,740	4,379,740	4,379,740	0
Servicios de Instalación, Reparación, Mantenimiento y Conservación	9,624,340	6,284,792	15,909,132	15,539,057	15,539,043	370,075
Servicios de Comunicación Social y Publicidad	252,292	235,872	488,164	488,164	488,164	0
Servicios de Traslado y Viáticos	16,501,888	-1,241,544	15,260,344	15,260,344	15,259,556	0
Servicios Oficiales	242,785	-69,033	173,752	173,752	173,752	0
Otros Servicios Generales	32,434,164	5,609,917	38,044,081	37,040,635	37,040,635	1,003,446
Transferencias, Asignaciones, Subsidios y Otras Ayudas	65,505,824	-65,000,398	505,426	505,262	505,262	164
Transferencias Internas y Asignaciones al Sector Público	0	0	0	0	0	0
Transferencias al Resto del Sector Público	0	0	0	0	0	0
Subsidios y Subvenciones	0	0	0	0	0	0
Ayudas Sociales	65,505,824	-65,000,398	505,426	505,262	505,262	164
Pensiones y Jubilaciones	0	0	0	0	0	0
Transferencias a Fideicomisos, Mandatos y Otros Análogos	0	0	0	0	0	0
Transferencias a la Seguridad Social	0	0	0	0	0	0
Donativos	0	0	0	0	0	0
Transferencias al Exterior	0	0	0	0	0	0
Bienes Muebles, Inmuebles e Intangibles	16,544,354	90,322,181	106,866,535	105,597,920	84,388,323	1,268,615
Mobiliario y Equipo de Administración	2,345,796	27,531,347	29,877,143	29,534,479	29,523,859	342,664
Mobiliario y Equipo Educativo y Recreativo	0	838,199	838,199	838,199	838,199	0
Equipo e Instrumental Médico y de Laboratorio	0	199,834	199,834	199,834	199,834	0
Vehículos y Equipo de Transporte	0	53,332,560	53,332,560	53,332,560	35,017,858	0



FISCALÍA GENERAL DEL ESTADO DE VERACRUZ
Estado Analítico del Ejercicio del Presupuesto de Egresos
Clasificación por Objeto del Gasto (Capítulo y Concepto)
Del 1 de enero al 31 de diciembre de 2022

Concepto	Egresos					Subejercicio
	Aprobado	Ampliaciones/ (Reducciones)	Modificado	Devengado	Pagado	
	1	2	3 = (1 + 2)	4	5	
Equipo de Defensa y Seguridad	0	0	0	0	0	0
Maquinaria, Otros Equipos y Herramientas	14,198,558	-8,911,584	5,286,974	4,361,023	4,361,023	925,951
Activos Biológicos	0	0	0	0	0	0
Bienes Inmuebles	0	0	0	0	0	0
Activos Intangibles	0	17,331,825	17,331,825	17,331,825	14,447,550	0
Inversión Pública	0	134,327,436	134,327,436	88,143,436	88,143,436	46,184,000
Obra Pública en Bienes de Dominio Público	0	0	0	0	0	0
Obra Pública en Bienes Propios	0	134,327,436	134,327,436	88,143,436	88,143,436	46,184,000
Proyectos Productivos y Acciones de Fomento	0	0	0	0	0	0
Inversiones Financieras y Otras Provisiones	0	0	0	0	0	0
Inversiones Para el Fomento de Actividades Productivas.	0	0	0	0	0	0
Acciones y Participaciones de Capital	0	0	0	0	0	0
Compra de Títulos y Valores	0	0	0	0	0	0
Concesión de Préstamos	0	0	0	0	0	0
Inversiones en Fideicomisos, Mandatos y Otros Análogos	0	0	0	0	0	0
Otras Inversiones Financieras	0	0	0	0	0	0
Provisiones para Contingencias y Otras Erogaciones Especiales	0	0	0	0	0	0
Participaciones y Aportaciones	0	0	0	0	0	0
Participaciones	0	0	0	0	0	0
Aportaciones	0	0	0	0	0	0
Convenios	0	0	0	0	0	0
Deuda Pública	0	0	0	0	0	0
Amortización de la Deuda Pública	0	0	0	0	0	0
Intereses de la Deuda Pública	0	0	0	0	0	0
Comisiones de la Deuda Pública	0	0	0	0	0	0
Gastos de la Deuda Pública	0	0	0	0	0	0
Costo por Coberturas	0	0	0	0	0	0
Apoyos Financieros	0	0	0	0	0	0
Adeudos de Ejercicios Fiscales Anteriores (Adefas)	0	0	0	0	0	0
Total del Gasto	1,471,108,652	291,804,227	1,762,912,879	1,712,338,022	1,680,393,819	50,574,857

FISCALÍA GENERAL DEL ESTADO DE VERACRUZ
Estado Analítico del Ejercicio del Presupuesto de Egresos
Clasificación Económica (por Tipo de Gasto)
Del 1 de enero al 31 de diciembre de 2022

Concepto	Egresos					Subejercicio 6 = (3 - 4)
	Aprobado	Ampliaciones/ (Reducciones)	Modificado	Devengado	Pagado	
	1	2	3 = (1 + 2)	4	5	
Gasto Corriente	1,454,564,298	66,759,573	1,521,323,871	1,518,201,628	1,507,467,023	3,122,243
Gasto de Capital	16,544,354	225,044,654	241,589,008	194,136,394	172,926,796	47,452,614
Amortización de la Deuda y Disminución de Pasivos	0	0	0	0	0	0
Pensiones y Jubilaciones	0	0	0	0	0	0
Participaciones	0	0	0	0	0	0
Total del Gasto	1,471,108,652	291,804,227	1,762,912,879	1,712,338,022	1,680,393,819	50,574,857

FISCALÍA GENERAL DEL ESTADO DE VERACRUZ
Estado Analítico del Ejercicio del Presupuesto de Egresos
Clasificación Funcional (Finalidad y Función)
Del 1 de enero al 31 de diciembre de 2022

Concepto	Egresos					Subejercicio 6 = (3 - 4)
	Aprobado	Ampliaciones/ (Reducciones)	Modificado	Devengado	Pagado	
	1	2	3 = (1 + 2)	4	5	
Gobierno	1,471,108,652	291,804,227	1,762,912,879	1,712,338,022	1,680,393,819	50,574,857
Legislación			0			0
Justicia	1,471,108,652	291,804,227	1,762,912,879	1,712,338,022	1,680,393,819	50,574,857
Coordinación de la Política de Gobierno			0			0
Relaciones Exteriores			0			0
Asuntos Financieros y Hacendarios			0			0
Seguridad Nacional			0			0
Asuntos de Orden Público y de Seguridad Interior			0			0
Otros Servicios Generales			0			0
Desarrollo Social	0	0	0	0	0	0
Protección Ambiental			0			0
Vivienda y Servicios a la Comunidad			0			0
Salud			0			0
Recreación, Cultura y Otras Manifestaciones Sociales			0			0
Educación	0	0	0	0	0	0
Protección Social			0			0
Otros Asuntos Sociales			0			0
Desarrollo Económico	0	0	0	0	0	0
Asuntos Económicos, Comerciales y Laborales en General			0			0
Agropecuaria, Silvicultura, Pesca y Caza			0			0
Combustibles y Energía			0			0
Minería, Manufacturas y Construcción			0			0
Transporte			0			0
Comunicaciones			0			0
Turismo			0			0
Ciencia, Tecnología e Innovación			0			0
Otras Industrias y Otros Asuntos Económicos			0			0
Otras no Clasificadas en Funciones Anteriores	0	0	0	0	0	0
Transacciones de la Deuda Publica / Costo Financiero de la Deuda			0			0
Transferencias, Participaciones y Aportaciones entre Diferentes Niveles y Ordenes de Gobierno			0			0
Saneamiento del Sistema Financiero			0			0
Adeudos de Ejercicios Fiscales Anteriores			0			0
Total del Gasto	1,471,108,652	291,804,227	1,762,912,879	1,712,338,022	1,680,393,819	50,574,857



FISCALÍA GENERAL DEL ESTADO DE VERACRUZ
Endeudamiento Neto
Del 1 de enero al 31 de diciembre de 2022

Identificación de Crédito o Instrumento	Contratación / Colocación	Amortización	Endeudamiento Neto
	A	B	C = A - B
Créditos Bancarios			
SIN INFORMACIÓN A PRESENTAR			
Total Créditos Bancarios			
Otros Instrumentos de Deuda			
Total Otros Instrumentos de Deuda			
TOTAL			

FISCALÍA GENERAL DEL ESTADO DE VERACRUZ
Indicadores de Postura Fiscal
Del 1 de enero al 31 de diciembre de 2022

Concepto	Estimado	Devengado	Pagado ³
I. Ingresos Presupuestarios (I=1+2)	1,471,108,652	1,633,523,443	1,649,276,166
1. Ingresos del Gobierno de la Entidad Federativa ¹	1,471,108,652	1,633,523,443	1,633,523,443
2. Ingresos del Sector Paraestatal ¹	0	0	15,752,723
II. Egresos Presupuestarios (II=3+4)	1,471,108,652	1,712,338,022	1,680,393,819
3. Egresos del Gobierno de la Entidad Federativa ²			
4. Egresos del Sector Paraestatal ²	1,471,108,652	1,712,338,022	1,680,393,819
III. Balance Presupuestario (Superávit o Déficit) (III = I - II)	0	-78,814,579	-31,117,653

Concepto	Estimado	Devengado	Pagado ³
III. Balance presupuestario (Superávit o Déficit)	0	-78,814,579	-31,117,653
IV. Intereses, Comisiones y Gastos de la Deuda			
V. Balance Primario (Superávit o Déficit) (V= III - IV)	0	-78,814,579	-31,117,653

Concepto	Estimado	Devengado	Pagado ³
A. Financiamiento	0	0	0
B. Amortización de la deuda			
C. Endeudamiento ó desendeudamiento (C = A - B)	0	0	0

1 Los Ingresos que se presentan son los ingresos presupuestario totales sin incluir los ingresos por financiamientos. Los Ingresos del Gobierno de la Entidad Federativa corresponden a los del Poder Ejecutivo, Legislativo Judicial y Autónomos

2 Los egresos que se presentan son los egresos presupuestarios totales sin incluir los egresos por amortización. Los egresos del Gobierno de la Entidad Federativa corresponden a los del Poder Ejecutivo, Legislativo, Judicial y Órganos Autónomos

3 Para Ingresos se reportan los ingresos recaudados; para egresos se reportan los egresos pagados



3. Información Programática

FISCALÍA GENERAL DEL ESTADO DE VERACRUZ
Gasto por Categoría Programática
Del 1 de enero al 31 de diciembre de 2022

Concepto	Egresos					Subejercicio 6 = (3 - 4)
	Aprobado	Ampliaciones/ (Reducciones)	Modificado	Devengado	Pagado	
	1	2	3 = (1 + 2)	4	5	
Programas						
Subsidios: Sector Social y Privado o Entidades Federativas y Municipios	0	0	0	0	0	0
Sujetos a Reglas de Operación			0			0
Otros Subsidios			0			0
Desempeño de las Funciones	1,471,108,652	291,804,227	1,762,912,879	1,712,338,022	1,680,393,819	50,574,857
Prestación de Servicios Públicos	1,471,108,652	291,804,227	1,762,912,879	1,712,338,022	1,680,393,819	50,574,857
Provisión de Bienes Públicos			0			0
Planeación, seguimiento y evaluación de políticas públicas			0			0
Promoción y fomento			0			0
Regulación y supervisión			0			0
Funciones de las Fuerzas Armadas (Únicamente Gobierno Federal)			0			0
Específicos			0			0
Proyectos de Inversión			0			0
Administrativos y de Apoyo	0	0	0	0	0	0
Apoyo al proceso presupuestario y para mejorar la eficiencia institucional			0			0
Apoyo a la función pública y al mejoramiento de la gestión			0			0
Operaciones ajenas			0			0
Compromisos	0	0	0	0	0	0
Obligaciones de cumplimiento de resolución jurisdiccional			0			0
Desastres Naturales			0			0
Obligaciones	0	0	0	0	0	0
Pensiones y jubilaciones			0			0
Aportaciones a la seguridad social			0			0
Aportaciones a fondos de estabilización			0			0
Aportaciones a fondos de inversión y reestructura de pensiones			0			0
Programas de Gasto Federalizado (Gobierno Federal)	0	0	0	0	0	0
Gasto Federalizado			0			0
Participaciones a entidades federativas y municipios			0			0
Costo financiero, deuda o apoyos a deudores y ahorradores de la banca			0			0
Adeudos de ejercicios fiscales anteriores			0			0
Total del Gasto	1,471,108,652	291,804,227	1,762,912,879	1,712,338,022	1,680,393,819	50,574,857







Nº	Nº DE OBRA	CONCEPTOS	CÓDIGO PRESUPUESTAL	PROGRAMA OPERATIVO ANUAL (POA) 2020													MONTO EJERCIDO PAGADO 2021							
				MONTO AUTORIZADO		MONTO DEVENGADO																		
				MONTO CONTRATADO POR INMUEBLE	MONTO CONTRATO MAS CONVENIO No. 001	RECURSO ESTATAL 2020																		
						2021																		
				ANTICIPO (50%)	ESTIMACIÓN 1 P	ESTIMACIÓN 2 P	ESTIMACIÓN 3 AD	ESTIMACIÓN 4 P	ESTIMACIÓN 5 AD	ESTIMACIÓN 6 P	ESTIMACIÓN 7 AD	ESTIMACIÓN 8 P	ESTIMACIÓN 9 AD	ESTIMACIÓN 10 P	ESTIMACIÓN 11 P	ESTIMACIÓN 12 P	ESTIMACIÓN 13 P	ESTIMACIÓN 14 AD	ESTIMACIÓN 15 AD	ESTIMACIÓN 16 P	ESTIMACIÓN 17 P	ESTIMACIÓN 18 P	TOTAL PAGADO CON IVA	
				TOTAL 2021:	TOTAL	TOTAL	TOTAL	TOTAL	TOTAL	TOTAL	TOTAL	TOTAL	TOTAL	TOTAL	TOTAL	TOTAL	TOTAL	TOTAL	TOTAL	TOTAL	TOTAL	TOTAL	TOTAL	
1	202030 087004	Construcción del Edificio B-1 y B-2 para las Oficinas Centrales de la Fiscalía General del Estado de Veracruz de Ignacio de la Llave	401A06 100 - 122 - 01-K 1-01 - 62200001 - 177122 - 2	\$97,499,681.10	\$98,170,783.35	\$29,249,904.33	\$452,130.27	\$55,011.12	\$463,358.28	\$121,146.74	\$2,168,012.97	\$5,400.39	\$1,922,517.10	\$34,662.81	\$1,753,682.56									\$36,225,826.57
TOTAL				\$97,499,681.10	\$98,170,783.35	\$29,249,904.33	\$452,130.27	\$55,011.12	\$463,358.28	\$121,146.74	\$2,168,012.97	\$5,400.39	\$1,922,517.10	\$34,662.81	\$1,753,682.56									\$36,225,826.57

Nº	Nº DE OBRA	CONCEPTOS	CÓDIGO PRESUPUESTAL	PROGRAMA OPERATIVO ANUAL (POA) 2020																							MONTO EJERCIDO PAGADO 2022		
				MONTO DEVENGADO																									
				RECURSO ESTATAL 2020																									
				2022																									
				ESTIMACIÓN 6 P	ESTIMACIÓN 7 P	ESTIMACIÓN 7 EXT	ESTIMACIÓN 8 P	ESTIMACIÓN 9 P	ESTIMACIÓN 10 P	ESTIMACIÓN 11 P	ESTIMACIÓN 11 AD	ESTIMACIÓN 12 P	ESTIMACIÓN 13 P	ESTIMACIÓN 13 AD	ESTIMACIÓN 13 EXT	ESTIMACIÓN 14 P	ESTIMACIÓN 14 AD	ESTIMACIÓN 14 EXT	ESTIMACIÓN 15 P	ESTIMACIÓN 15 AD	ESTIMACIÓN 15 EXT	ESTIMACIÓN 16 P	ESTIMACIÓN 16 AD	ESTIMACIÓN 16 EXT	ESTIMACIÓN 17 P	ESTIMACIÓN 17 AD	ESTIMACIÓN 17 EXT	TOTAL PAGADO CON IVA	
				TOTAL	TOTAL	TOTAL	TOTAL	TOTAL	TOTAL	TOTAL	TOTAL	TOTAL	TOTAL	TOTAL	TOTAL	TOTAL	TOTAL	TOTAL	TOTAL	TOTAL	TOTAL	TOTAL	TOTAL	TOTAL	TOTAL	TOTAL	TOTAL	TOTAL	TOTAL
1	202030 087004	Construcción del Edificio B-1 y B-2 para las Oficinas Centrales de la Fiscalía General del Estado de Veracruz de Ignacio de la Llave	401A06 100 - 122 - 01-K 1-01 - 62200001 - 177122 - 2	\$1,371,533.88	\$2,315,059.97	\$516,055.33	\$182,626.72	\$568,503.89	\$741,463.42	\$1,789,142.11	\$4,447.88	\$1,788,572.36	\$2,209,976.81	\$330,804.37	\$3,160,329.06	\$1,668,345.49	\$114,074.55	\$334,347.63	\$1,833,927.59	\$11,890.08	\$627,479.27	\$1,111,643.54	\$40,486.26	\$909,952.63	\$395,853.88	\$49,773.30			\$22,076,290.22
TOTAL				\$1,371,533.88	\$2,315,059.97	\$516,055.33	\$182,626.72	\$568,503.89	\$741,463.42	\$1,789,142.11	\$4,447.88	\$1,788,572.36	\$2,209,976.81	\$330,804.37	\$3,160,329.06	\$1,668,345.49	\$114,074.55	\$334,347.63	\$1,833,927.59	\$11,890.08	\$627,479.27	\$1,111,643.54	\$40,486.26	\$909,952.63	\$395,853.88	\$49,773.30			\$22,076,290.22

Nº	Nº DE OBRA	CONCEPTOS	CÓDIGO PRESUPUESTAL	PROGRAMA OPERATIVO ANUAL (POA) 2020																							MONTO EJERCIDO PAGADO 2022	
				MONTO DEVENGADO																								
				RECURSO ESTATAL 2020																								
				2022																								
				ESTIMACIÓN 17 EXT	ESTIMACIÓN 18 P	ESTIMACIÓN 18 AD	ESTIMACIÓN 18 EXT	ESTIMACIÓN 19 P	ESTIMACIÓN 19 AD	ESTIMACIÓN 19 EXT	ESTIMACIÓN 20 P	ESTIMACIÓN 20 AD	ESTIMACIÓN 20 EXT	ESTIMACIÓN 21 P	ESTIMACIÓN 21 AD	ESTIMACIÓN 21 EXT	ESTIMACIÓN 22 P	ESTIMACIÓN 22 AD	ESTIMACIÓN 22 EXT	ESTIMACIÓN 23 P	ESTIMACIÓN 23 AD	ESTIMACIÓN 23 EXT	ESTIMACIÓN 01 (UNO) E	ESTIMACIÓN 24 P	ESTIMACIÓN 24 AD	ESTIMACIÓN 24 EXT	TOTAL PAGADO CON IVA	
				TOTAL	TOTAL	TOTAL	TOTAL	TOTAL	TOTAL	TOTAL	TOTAL	TOTAL	TOTAL	TOTAL	TOTAL	TOTAL	TOTAL	TOTAL	TOTAL	TOTAL	TOTAL	TOTAL	TOTAL	TOTAL	TOTAL	TOTAL	TOTAL	TOTAL
1	202030 087004	Construcción del Edificio B-1 y B-2 para las Oficinas Centrales de la Fiscalía General del Estado de Veracruz de Ignacio de la Llave	401A06 100 - 122 - 01-K 1-01 - 62200001 - 177122 - 2	\$2,252,404.85	\$89,532.97	\$81,635.42	\$850,926.25	\$697,597.98	\$73,091.47	\$2,859,358.82	\$523,590.57	\$98,993.75	\$2,112,843.43	\$3,561,609.52	\$591,976.89	\$3,662,938.52	\$4,553,793.62	\$1,940,642.52	\$4,105,680.57	\$452,200.63	\$170,112.17	\$258,300.32	\$8,456,628.36	\$2,232,017.24	\$1,372,593.55	\$446,047.19		\$39,445,516.61
TOTAL				\$2,252,404.85	\$89,532.97	\$81,635.42	\$850,926.25	\$697,597.98	\$73,091.47	\$2,859,358.82	\$523,590.57	\$98,993.75	\$2,112,843.43	\$3,561,609.52	\$591,976.89	\$3,662,938.52	\$4,553,793.62	\$1,940,642.52	\$4,105,680.57	\$452,200.63	\$170,112.17	\$258,300.32	\$8,456,628.36	\$2,232,017.24	\$1,372,593.55	\$446,047.19		\$39,445,516.61

Nº	Nº DE OBRA	CONCEPTOS	CÓDIGO PRESUPUESTAL	PROGRAMA OPERATIVO ANUAL (POA) 2020					MONTO EJERCIDO PAGADO 2022
				MONTO AUTORIZADO		MONTO DEVENGADO			
				RECURSO FEDERAL 2022					
				MONTO CONTRATADO POR INMUEBLE	MONTO CONVENIO No. FISE-SRM/CP-2021-001-CMP	MONTO CONVENIO No. FISE-SRM/CP-2022-006-CMP	MONTO TOTAL DEL CONTRATO No. CP 02/2020-DGA LPE	PAGOS ANTICIPO DE CONVENIO 006 (50%)	
1	202030 087004	Construcción del Edificio B-1 y B-2 para las Oficinas Centrales de la Fiscalía General del Estado de Veracruz de Ignacio de la Llave	401A06 100 - 122 - 01-K 1-01 - 62200001 - 177122 - 2	\$97,499,681.10	\$671,102.25	\$46,184,000.00	\$144,354,783.35	\$13,855,200.00	\$13,855,200.00
TOTAL				\$97,499,681.10	\$671,102.25	\$46,184,000.00	\$144,354,783.35	\$13,855,200.00	\$13,855,200.00

Fiscalía General del Estado de Veracruz de Ignacio de la Llave
Presupuesto Basado en Resultados - Sistema de Evaluación del Desempeño
Reporte de Avances de Indicadores 2022
4to. Informe Trimestral

DER.T.U.340.Y Investigación y Persecución de los Delitos del Orden Común													
Proporción de Atención ciudadana y Colaboraciones Interinstitucionales Gestionadas por la C. Fiscal General													
Nombre del PP o al AI que pertenece:	Investigación y Persecución de los Delitos del Orden Común												
Dependencia o Entidad Responsable:	Fiscalía General del Estado de Veracruz												
Unidad Responsable del indicador:	Oficina de la C. Fiscal General												
Plan Institucional:	Plan Institucional 2017-2026												
Beneficiario:	Gobierno												
Características del Indicador													
Fórmula:	(Atención ciudadana y Colaboración Interinstitucional Gestionada por la C. Fiscal General / Atención ciudadana y Colaboración Interinstitucional Solicitada a la C. Fiscal General) x 100												
Tipo de Fórmula:	Otras Proporciones	Frecuencia:	Mensual	Dimensión:	Eficacia	Sentido:	Ascendente	Tipo de Indicador:	Estratégico				
Variable 1:	Atención ciudadana y Colaboración Interinstitucional Gestionada por la C. Fiscal General					Variable 2:	Atención ciudadana y Colaboración Interinstitucional Solicitada a la C. Fiscal General.						
Unidad de Medida:	Atención ciudadana y Colaboraciones			Tipo Acumulado:	Sumatoria	Unidad de Medida:	Atención ciudadana y Colaboraciones			Tipo Acumulado:	Sumatoria		
Avance / Programado													
	Ene	Feb	Mar	Abr	May	Jun	Jul	Ago	Sep	Oct	Nov	Dic	Anual
Var 1	936.00	993.00	1,246.00	886.00	1,087.00	1,067.00	858.00	994.00	1,034.00	1,081.00	983.00	905.00	12,070.00
Var 2	1,000.00	1,000.00	1,000.00	1,000.00	1,000.00	1,000.00	1,000.00	1,000.00	1,000.00	1,000.00	1,000.00	1,000.00	12,000.00
Resultados:	93.60 %	99.30 %	124.60 %	88.60 %	108.70 %	106.70 %	85.80 %	99.40 %	103.40 %	108.10 %	98.30 %	90.50 %	100.58 %
Avance / Real													
	Ene	Feb	Mar	Abr	May	Jun	Jul	Ago	Sep	Oct	Nov	Dic	Anual
Var 1	936.00	993.00	1,246.00	886.00	1,087.00	1,067.00	858.00	994.00	1,034.00	1,081.00	983.00	905.00	12,070.00
Var 2	936.00	993.00	1,246.00	886.00	1,087.00	1,067.00	858.00	994.00	1,034.00	1,081.00	983.00	905.00	12,070.00
Resultados:	100.00 %	100.00 %	100.00 %	100.00 %	100.00 %	100.00 %	100.00 %	100.00 %	100.00 %	100.00 %	100.00 %	100.00 %	100.00 %

Fiscalía General del Estado de Veracruz de Ignacio de la Llave
Presupuesto Basado en Resultados - Sistema de Evaluación del Desempeño
Reporte de Avances de Indicadores 2022
4to. Informe Trimestral

DER.T.U.340.Y Investigación y Persecución de los Delitos del Orden Común													
Proporción de Atenciones Realizadas													
Nombre del PP o al AI que pertenece:	Investigación y Persecución de los Delitos del Orden Común												
Dependencia o Entidad Responsable:	Fiscalía General del Estado de Veracruz												
Unidad Responsable del indicador:	Oficina de la C. Fiscal General												
Plan Institucional:	Plan Institucional 2017-2026												
Beneficiario:	Gobierno												
Características del Indicador													
Fórmula:	(Total de Atenciones Realizadas / Total de Atenciones Solicitadas) x 100												
Tipo de Fórmula:	Otras Proporciones	Frecuencia:	Mensual	Dimensión:	Eficacia	Sentido:	Ascendente	Tipo de Indicador:	Estratégico				
Variable 1:	Total de Atenciones Realizadas					Variable 2:	Total de Atenciones Solicitadas						
Unidad de Medida:	Atención	Tipo Acumulado:	Sumatoria	Unidad de Medida:	Atención	Tipo Acumulado:	Sumatoria						
Avance / Programado													
	Ene	Feb	Mar	Abr	May	Jun	Jul	Ago	Sep	Oct	Nov	Dic	Anual
Var 1	1,708.00	1,998.00	2,436.00	2,347.00	2,527.00	2,555.00	1,812.00	2,018.00	2,016.00	2,030.00	2,056.00	1,721.00	25,224.00
Var 2	2,400.00	2,400.00	2,400.00	2,400.00	2,400.00	2,400.00	2,400.00	2,400.00	2,400.00	2,400.00	2,400.00	2,400.00	28,800.00
Resultados:	71.16 %	83.25 %	101.50 %	97.79 %	105.29 %	106.45 %	75.50 %	84.08 %	84.00 %	84.58 %	85.66 %	71.70 %	87.58 %
Avance / Real													
	Ene	Feb	Mar	Abr	May	Jun	Jul	Ago	Sep	Oct	Nov	Dic	Anual
Var 1	1,708.00	1,998.00	2,436.00	2,347.00	2,527.00	2,555.00	1,812.00	2,018.00	2,016.00	2,030.00	2,056.00	1,721.00	25,224.00
Var 2	1,708.00	1,998.00	2,436.00	2,347.00	2,527.00	2,555.00	1,812.00	2,018.00	2,016.00	2,030.00	2,056.00	1,721.00	25,224.00
Resultados:	100.00 %	100.00 %	100.00 %	100.00 %	100.00 %	100.00 %	100.00 %	100.00 %	100.00 %	100.00 %	100.00 %	100.00 %	100.00 %



Fiscalía General del Estado de Veracruz de Ignacio de la Llave
Presupuesto Basado en Resultados - Sistema de Evaluación del Desempeño
Reporte de Avances de Indicadores 2022
4to. Informe Trimestral

DER.T.U.470.Y Igualdad de Género													
Proporción de acciones realizadas para promover la igualdad de género con respecto al Programa Anual de Trabajo de la Unidad de Género													
Nombre del PP o al AI que pertenece:	Igualdad de Género												
Dependencia o Entidad Responsable:	Fiscalía General del Estado de Veracruz												
Unidad Responsable del indicador:	Unidad de Género												
Plan Institucional:	Plan Institucional 2017-2026												
Beneficiario:	Gobierno												
Características del Indicador													
Fórmula:	(Actividades para promover la Igualdad de Género y la Prevención de la Violencia realizadas/ Actividades para promover la Igualdad de Género y la Prevención de la Violencia requeridas) x 100												
Tipo de Fórmula:	Otras Proporciones	Frecuencia:	Mensual	Dimensión:	Eficacia	Sentido:	Ascendente	Tipo de Indicador:	Gestión				
Variable 1:	Actividades para promover la Igualdad de Género y la Prevención de la Violencia realizadas				Variable 2:	Actividades para promover la Igualdad de Género y la Prevención de la Violencia requeridas							
Unidad de Medida:	Evento			Tipo Acumulado:	Sumatoria	Unidad de Medida:	Evento			Tipo Acumulado:	Sumatoria		
Avance / Programado													
	Ene	Feb	Mar	Abr	May	Jun	Jul	Ago	Sep	Oct	Nov	Dic	Anual
Var 1	3.00	3.00	3.00	2.00	4.00	3.00	3.00	3.00	3.00	3.00	3.00	3.00	36.00
Var 2	3.00	3.00	3.00	3.00	3.00	3.00	3.00	3.00	3.00	3.00	3.00	3.00	36.00
Resultados:	100.00 %	100.00 %	100.00 %	66.66 %	133.33 %	100.00 %	100.00 %	100.00 %	100.00 %	100.00 %	100.00 %	100.00 %	100.00 %
Avance / Real													
	Ene	Feb	Mar	Abr	May	Jun	Jul	Ago	Sep	Oct	Nov	Dic	Anual
Var 1	3.00	3.00	3.00	2.00	4.00	3.00	3.00	3.00	3.00	3.00	3.00	3.00	36.00
Var 2	3.00	3.00	3.00	3.00	3.00	3.00	3.00	3.00	3.00	3.00	3.00	3.00	36.00
Resultados:	100.00 %	100.00 %	100.00 %	66.66 %	133.33 %	100.00 %	100.00 %	100.00 %	100.00 %	100.00 %	100.00 %	100.00 %	100.00 %

Fiscalía General del Estado de Veracruz de Ignacio de la Llave
Presupuesto Basado en Resultados - Sistema de Evaluación del Desempeño
Reporte de Avances de Indicadores 2022
4to. Informe Trimestral

DER.T.U.470.Y Igualdad de Género													
Porcentaje de mujeres asistentes a eventos para promover la Igualdad de Género y la Prevención de la Violencia													
Nombre del PP o al AI que pertenece:	Igualdad de Género												
Dependencia o Entidad Responsable:	Fiscalía General del Estado de Veracruz												
Unidad Responsable del indicador:	Unidad de Género												
Plan Institucional:	Plan Institucional 2017-2026												
Beneficiario:	Gobierno												
Características del Indicador													
Fórmula:	(Mujeres asistentes a eventos para promover la Igualdad de Género y la Prevención de la Violencia / Mujeres programadas para asistir a eventos que promueven la Igualdad de Género y la Prevención de la Violencia) * 100												
Tipo de Fórmula:	Otras Proporciones	Frecuencia:	Mensual	Dimensión:	Eficacia	Sentido:	Ascendente	Tipo de Indicador:	Gestión				
Variable 1:	Mujeres asistentes a eventos para promover la Igualdad de Género y la Prevención de la Violencia				Variable 2:	Mujeres programadas para asistir a eventos que promueven la Igualdad de Género y la Prevención de la Violencia							
Unidad de Medida:	Servidoras Públicas			Tipo Acumulado:	Sumatoria	Unidad de Medida:	Servidoras Públicas			Tipo Acumulado:	Sumatoria		
Avance / Programado													
	Ene	Feb	Mar	Abr	May	Jun	Jul	Ago	Sep	Oct	Nov	Dic	Anual
Var 1	48.00	51.00	50.00		137.00	4.00	84.00	72.00	68.00	49.00	37.00	68.00	668.00
Var 2	50.00	50.00	50.00	50.00	50.00	50.00	50.00	50.00	50.00	50.00	50.00	50.00	600.00
Resultados:	96.00 %	102.00 %	100.00 %		274.00 %	8.00 %	168.00 %	144.00 %	136.00 %	98.00 %	74.00 %	136.00 %	111.33 %
Avance / Real													
	Ene	Feb	Mar	Abr	May	Jun	Jul	Ago	Sep	Oct	Nov	Dic	Anual
Var 1	48.00	51.00	50.00		137.00	4.00	84.00	72.00	68.00	49.00	37.00	68.00	668.00
Var 2	50.00	50.00	50.00	50.00	50.00	50.00	50.00	50.00	50.00	50.00	50.00	50.00	600.00
Resultados:	96.00 %	102.00 %	100.00 %		274.00 %	8.00 %	168.00 %	144.00 %	136.00 %	98.00 %	74.00 %	136.00 %	111.33 %

Fiscalía General del Estado de Veracruz de Ignacio de la Llave
Presupuesto Basado en Resultados - Sistema de Evaluación del Desempeño
Reporte de Avances de Indicadores 2022
4to. Informe Trimestral

DER.T.U.470.Y Igualdad de Género													
Porcentaje de hombres asistentes a eventos para promover la Igualdad de Género y la Prevención de la Violencia al interior.													
Nombre del PP o al AI que pertenece:	Igualdad de Género												
Dependencia o Entidad Responsable:	Fiscalía General del Estado de Veracruz												
Unidad Responsable del indicador:	Unidad de Género												
Plan Institucional:	Plan Institucional 2017-2026												
Beneficiario:	Gobierno												
Características del Indicador													
Fórmula:	(Hombres asistentes a eventos para promover la Igualdad de Género y la Prevención de la Violencia / Hombres programados para asistir a eventos que promueven la Igualdad de Género y la Prevención de la Violencia) * 100												
Tipo de Fórmula:	Otras Proporciones	Frecuencia:	Mensual	Dimensión:	Eficacia	Sentido:	Ascendente	Tipo de Indicador:	Gestión				
Variable 1:	Hombres asistentes a eventos para promover la Igualdad de Género y la Prevención de la Violencia				Variable 2:	Hombres programados para asistir a eventos que promueven la Igualdad de Género y la Prevención de la Violencia							
Unidad de Medida:	Servidores Públicos			Tipo Acumulado:	Sumatoria	Unidad de Medida:	Servidores Públicos			Tipo Acumulado:	Sumatoria		
Avance / Programado													
	Ene	Feb	Mar	Abr	May	Jun	Jul	Ago	Sep	Oct	Nov	Dic	Anual
Var 1	19.00	41.00	32.00		77.00	69.00	43.00	34.00	47.00	33.00	93.00	50.00	538.00
Var 2	50.00	50.00	50.00	50.00	50.00	50.00	50.00	50.00	50.00	50.00	50.00	50.00	600.00
Resultados:	38.00 %	82.00 %	64.00 %		154.00 %	138.00 %	86.00 %	68.00 %	94.00 %	66.00 %	186.00 %	100.00 %	89.66 %
Avance / Real													
	Ene	Feb	Mar	Abr	May	Jun	Jul	Ago	Sep	Oct	Nov	Dic	Anual
Var 1	19.00	41.00	32.00		77.00	69.00	43.00	34.00	47.00	33.00	93.00	50.00	538.00
Var 2	50.00	50.00	50.00	50.00	50.00	50.00	50.00	50.00	50.00	50.00	50.00	50.00	600.00
Resultados:	38.00 %	82.00 %	64.00 %		154.00 %	138.00 %	86.00 %	68.00 %	94.00 %	66.00 %	186.00 %	100.00 %	89.66 %



Fiscalía General del Estado de Veracruz de Ignacio de la Llave
Presupuesto Basado en Resultados - Sistema de Evaluación del Desempeño
Reporte de Avances de Indicadores 2022
4to. Informe Trimestral

DER.T.U.470.Y Igualdad de Género													
Porcentaje de diagnósticos institucionales con Perspectiva de Género realizados													
Nombre del PP o al AI que pertenece:	Igualdad de Género												
Dependencia o Entidad Responsable:	Fiscalía General del Estado de Veracruz												
Unidad Responsable del indicador:	Unidad de Género												
Plan Institucional:	Plan Institucional 2017-2026												
Beneficiario:	Gobierno												
Características del Indicador													
Fórmula:	$(\text{Diagnósticos institucionales con Perspectiva de Género realizados} / \text{Diagnósticos institucionales con Perspectiva de Género requeridos}) \times 100$												
Tipo de Fórmula:	Otras Proporciones	Frecuencia:	Annual	Dimensión:	Eficacia	Sentido:	Ascendente	Tipo de Indicador:	Gestión				
Variable 1:	Diagnósticos institucionales con Perspectiva de Género realizados					Variable 2:	Diagnósticos institucionales con Perspectiva de Género requeridos						
Unidad de Medida:	Diagnóstico	Tipo Acumulado:	Sumatoria	Unidad de Medida:	Diagnóstico	Tipo Acumulado:	Sumatoria						
Avance / Programado													
	Ene	Feb	Mar	Abr	May	Jun	Jul	Ago	Sep	Oct	Nov	Dic	Annual
Var 1												1.00	1.00
Var 2												1.00	1.00
Resultados:												100.00 %	100.00 %
Avance / Real													
	Ene	Feb	Mar	Abr	May	Jun	Jul	Ago	Sep	Oct	Nov	Dic	Annual
Var 1												1.00	1.00
Var 2												1.00	1.00
Resultados:												100.00 %	100.00 %

Fiscalía General del Estado de Veracruz de Ignacio de la Llave
Presupuesto Basado en Resultados - Sistema de Evaluación del Desempeño
Reporte de Avances de Indicadores 2022
4to. Informe Trimestral

DER.T.U.340.Y Investigación y Persecución de los Delitos del Orden Común													
Proporción de Investigaciones Ministeriales y/o Carpetas de Investigación Determinadas en Delitos Electorales y contra la libertad de Expresión.													
Nombre del PP o al AI que pertenece:	Investigación y Persecución de los Delitos del Orden Común												
Dependencia o Entidad Responsable:	Fiscalía General del Estado de Veracruz												
Unidad Responsable del indicador:	Fiscalía Especializada en Delitos Electorales y en Delitos contra la Libertad de Expresión												
Plan Institucional:	Plan Institucional 2017-2026												
Beneficiario:	Gobierno												
Características del Indicador													
Fórmula:	$(\text{Total de Investigaciones Ministeriales y/o Carpetas de Investigación Determinadas} / \text{Total de Investigaciones Ministeriales Iniciadas}) \times 100$												
Tipo de Fórmula:	Otras Proporciones	Frecuencia:	Mensual	Dimensión:	Eficacia	Sentido:	Ascendente	Tipo de Indicador:	Estratégico				
Variable 1:	Total de Investigaciones Ministeriales y/o Carpetas de Investigación Determinadas					Variable 2:	Total de Investigaciones Ministeriales Iniciadas						
Unidad de Medida:	Investigación Ministerial y/o Carpeta de Investigación			Tipo Acumulado:	Sumatoria	Unidad de Medida:	Carpeta de Investigación			Tipo Acumulado:	Sumatoria		
Avance / Programado													
	Ene	Feb	Mar	Abr	May	Jun	Jul	Ago	Sep	Oct	Nov	Dic	Anual
Var 1	1.00		1.00	1.00	81.00	113.00	8.00	1.00	2.00	1.00	1.00		210.00
Var 2	6.00	6.00	6.00	6.00	6.00	6.00	6.00	6.00	6.00	6.00	6.00	6.00	72.00
Resultados:	16.66 %		16.66 %	16.66 %	1,350.00 %	1,883.33 %	133.33 %	16.66 %	33.33 %	16.66 %	16.66 %		291.66 %
Avance / Real													
	Ene	Feb	Mar	Abr	May	Jun	Jul	Ago	Sep	Oct	Nov	Dic	Anual
Var 1	1.00		1.00	1.00	81.00	113.00	8.00	1.00	2.00	1.00	1.00		210.00
Var 2	2.00	3.00	6.00	5.00	7.00	7.00	2.00	13.00	7.00	4.00	4.00	2.00	62.00
Resultados:	50.00 %		16.66 %	20.00 %	1,157.14 %	1,614.28 %	400.00 %	7.69 %	28.57 %	25.00 %	25.00 %		338.70 %

Fiscalía General del Estado de Veracruz de Ignacio de la Llave
Presupuesto Basado en Resultados - Sistema de Evaluación del Desempeño
Reporte de Avances de Indicadores 2022
4to. Informe Trimestral

DER.T.U.340.Y Investigación y Persecución de los Delitos del Orden Común													
Proporción de Investigaciones Ministeriales y/o Carpetas de Investigación Determinadas por la Fiscalía de Investigaciones Ministeriales.													
Nombre del PP o al AI que pertenece:	Investigación y Persecución de los Delitos del Orden Común												
Dependencia o Entidad Responsable:	Fiscalía General del Estado de Veracruz												
Unidad Responsable del indicador:	Fiscalía de Investigaciones Ministeriales												
Plan Institucional:	Plan Institucional 2017-2026												
Beneficiario:	Gobierno												
Características del Indicador													
Fórmula:	$(\text{Total de Investigaciones Ministeriales y/o Carpetas de Investigación Determinadas} / \text{Total de Investigaciones Ministeriales Iniciadas}) \times 100$												
Tipo de Fórmula:	Otras Proporciones	Frecuencia:	Mensual	Dimensión:	Eficacia	Sentido:	Ascendente	Tipo de Indicador:	Estratégico				
Variable 1:	Total de Investigaciones Ministeriales y/o Carpetas de Investigación Determinadas					Variable 2:	Total de Investigaciones Ministeriales Iniciadas.						
Unidad de Medida:	Investigación Ministerial y/o Carpeta de Investigación			Tipo Acumulado:	Sumatoria	Unidad de Medida:	Carpeta de Investigación			Tipo Acumulado:	Sumatoria		
Avance / Programado													
	Ene	Feb	Mar	Abr	May	Jun	Jul	Ago	Sep	Oct	Nov	Dic	Anual
Var 1	79.00	63.00	97.00	78.00	168.00	91.00	70.00	90.00	72.00	116.00	171.00	72.00	1,167.00
Var 2	100.00	100.00	100.00	100.00	100.00	100.00	100.00	100.00	100.00	100.00	100.00	100.00	1,200.00
Resultados:	79.00 %	63.00 %	97.00 %	78.00 %	168.00 %	91.00 %	70.00 %	90.00 %	72.00 %	116.00 %	171.00 %	72.00 %	97.25 %
Avance / Real													
	Ene	Feb	Mar	Abr	May	Jun	Jul	Ago	Sep	Oct	Nov	Dic	Anual
Var 1	79.00	63.00	97.00	78.00	168.00	91.00	70.00	90.00	72.00	116.00	171.00	72.00	1,167.00
Var 2	225.00	189.00	377.00	297.00	270.00	241.00	209.00	221.00	226.00	234.00	234.00	170.00	2,893.00
Resultados:	35.11 %	33.33 %	25.72 %	26.26 %	62.22 %	37.75 %	33.49 %	40.72 %	31.85 %	49.57 %	73.07 %	42.35 %	40.33 %

Fiscalía General del Estado de Veracruz de Ignacio de la Llave
Presupuesto Basado en Resultados - Sistema de Evaluación del Desempeño
Reporte de Avances de Indicadores 2022
4to. Informe Trimestral

DER.T.U.340.Y Investigación y Persecución de los Delitos del Orden Común													
Proporción de Dictámenes Periciales emitidos.													
Nombre del PP o al AI que pertenece:	Investigación y Persecución de los Delitos del Orden Común												
Dependencia o Entidad Responsable:	Fiscalía General del Estado de Veracruz												
Unidad Responsable del indicador:	Dirección General de los Servicios Periciales												
Plan Institucional:	Plan Institucional 2017-2026												
Beneficiario:	Gobierno												
Características del Indicador													
Fórmula:	(Total de Dictámenes Periciales emitidos / Total de Dictámenes Periciales Solicitados) x 100												
Tipo de Fórmula:	Otras Proporciones	Frecuencia:	Mensual	Dimensión:	Eficacia	Sentido:	Ascendente	Tipo de Indicador:	Estratégico				
Variable 1:	Total de Dictámenes Periciales emitidos					Variable 2:	Total de Dictámenes Periciales solicitados						
Unidad de Medida:	Dictámen	Tipo Acumulado:	Sumatoria	Unidad de Medida:	Dictámen	Tipo Acumulado:	Sumatoria						
Avance / Programado													
	Ene	Feb	Mar	Abr	May	Jun	Jul	Ago	Sep	Oct	Nov	Dic	Anual
Var 1	11,149.00	11,545.00	14,332.00	17,458.00	14,924.00	14,715.00	11,366.00	21,986.00	12,382.00	13,475.00	10,358.00	14,217.00	167,907.00
Var 2	13,000.00	13,000.00	13,000.00	13,000.00	13,000.00	13,000.00	13,000.00	13,000.00	13,000.00	13,000.00	13,000.00	13,000.00	156,000.00
Resultados:	85.76 %	88.80 %	110.24 %	134.29 %	114.80 %	113.19 %	87.43 %	169.12 %	95.24 %	103.65 %	79.67 %	109.36 %	107.63 %
Avance / Real													
	Ene	Feb	Mar	Abr	May	Jun	Jul	Ago	Sep	Oct	Nov	Dic	Anual
Var 1	11,149.00	11,545.00	14,332.00	17,458.00	14,924.00	14,715.00	11,366.00	21,986.00	12,382.00	13,475.00	10,358.00	14,217.00	167,907.00
Var 2	13,562.00	14,302.00	17,607.00	13,749.00	18,845.00	20,040.00	13,799.00	28,761.00	16,094.00	16,503.00	12,673.00	17,569.00	203,504.00
Resultados:	82.20 %	80.72 %	81.39 %	126.97 %	79.19 %	73.42 %	82.36 %	76.44 %	76.93 %	81.65 %	81.73 %	80.92 %	82.50 %

Fiscalía General del Estado de Veracruz de Ignacio de la Llave
Presupuesto Basado en Resultados - Sistema de Evaluación del Desempeño
Reporte de Avances de Indicadores 2022
4to. Informe Trimestral

DER.T.U.340.Y Investigación y Persecución de los Delitos del Orden Común													
Proporción de Atenciones Realizadas.													
Nombre del PP o al AI que pertenece:	Investigación y Persecución de los Delitos del Orden Común												
Dependencia o Entidad Responsable:	Fiscalía General del Estado de Veracruz												
Unidad Responsable del indicador:	Dirección General de los Servicios Periciales												
Plan Institucional:	Plan Institucional 2017-2026												
Beneficiario:	Gobierno												
Características del Indicador													
Fórmula:	$(\text{Total de Atenciones Realizadas} / \text{Total de Atenciones Solicitadas}) \times 100$												
Tipo de Fórmula:	Otras Proporciones	Frecuencia:	Mensual	Dimensión:	Eficacia	Sentido:	Ascendente	Tipo de Indicador:	Estratégico				
Variable 1:	Total de Atenciones Realizadas					Variable 2:	Total de Atenciones Solicitadas						
Unidad de Medida:	Atención			Tipo Acumulado:	Sumatoria	Unidad de Medida:	Atención			Tipo Acumulado:	Sumatoria		
Avance / Programado													
	Ene	Feb	Mar	Abr	May	Jun	Jul	Ago	Sep	Oct	Nov	Dic	Anual
Var 1	644.00	641.00	827.00	591.00	615.00	909.00	684.00	778.00	826.00	889.00	870.00	842.00	9,116.00
Var 2	600.00	600.00	600.00	600.00	600.00	600.00	600.00	600.00	600.00	600.00	600.00	600.00	7,200.00
Resultados:	107.33 %	106.83 %	137.83 %	98.50 %	102.50 %	151.50 %	114.00 %	129.66 %	137.66 %	148.16 %	145.00 %	140.33 %	126.61 %
Avance / Real													
	Ene	Feb	Mar	Abr	May	Jun	Jul	Ago	Sep	Oct	Nov	Dic	Anual
Var 1	644.00	641.00	827.00	591.00	615.00	909.00	684.00	778.00	826.00	889.00	870.00	842.00	9,116.00
Var 2	644.00	641.00	827.00	591.00	615.00	909.00	684.00	778.00	826.00	889.00	870.00	842.00	9,116.00
Resultados:	100.00 %	100.00 %	100.00 %	100.00 %	100.00 %	100.00 %	100.00 %	100.00 %	100.00 %	100.00 %	100.00 %	100.00 %	100.00 %



Fiscalía General del Estado de Veracruz de Ignacio de la Llave
Presupuesto Basado en Resultados - Sistema de Evaluación del Desempeño
Reporte de Avances de Indicadores 2022
4to. Informe Trimestral

DER.T.U.340.Y Investigación y Persecución de los Delitos del Orden Común													
Proporción de Órdenes de Aprehensión y Reaprehensión Cumplidas													
Nombre del PP o al AI que pertenece:	Investigación y Persecución de los Delitos del Orden Común												
Dependencia o Entidad Responsable:	Fiscalía General del Estado de Veracruz												
Unidad Responsable del indicador:	Dirección General de la Policía Ministerial												
Plan Institucional:	Plan Institucional 2017-2026												
Beneficiario:	Gobierno												
Características del Indicador													
Fórmula:	$(\text{Total de Órdenes de Aprehensión y Reaprehensión Cumplidas} / \text{Total de Órdenes de Aprehensión y Reaprehensión Recibidas}) \times 100$												
Tipo de Fórmula:	Otras Proporciones	Frecuencia:	Mensual	Dimensión:	Eficacia	Sentido:	Ascendente	Tipo de Indicador:	Estratégico				
Variable 1:	Total de Órdenes de Aprehensión y Reaprehensión Cumplidas					Variable 2:	Total de Órdenes de Aprehensión y Reaprehensión Recibidas						
Unidad de Medida:	Aprehensión			Tipo Acumulado:	Sumatoria	Unidad de Medida:	Aprehensión			Tipo Acumulado:	Sumatoria		
Avance / Programado													
	Ene	Feb	Mar	Abr	May	Jun	Jul	Ago	Sep	Oct	Nov	Dic	Anual
Var 1	173.00	178.00	234.00	161.00	183.00	196.00	194.00	187.00	237.00	262.00	238.00	190.00	2,433.00
Var 2	150.00	150.00	150.00	150.00	150.00	150.00	150.00	150.00	150.00	150.00	150.00	150.00	1,800.00
Resultados:	115.33 %	118.66 %	156.00 %	107.33 %	122.00 %	130.66 %	129.33 %	124.66 %	158.00 %	174.66 %	158.66 %	126.66 %	135.16 %
Avance / Real													
	Ene	Feb	Mar	Abr	May	Jun	Jul	Ago	Sep	Oct	Nov	Dic	Anual
Var 1	173.00	178.00	234.00	161.00	183.00	196.00	194.00	187.00	237.00	262.00	238.00	190.00	2,433.00
Var 2	91.00	140.00	192.00	172.00	222.00	218.00	206.00	147.00	165.00	230.00	204.00	158.00	2,145.00
Resultados:	190.10 %	127.14 %	121.87 %	93.60 %	82.43 %	89.90 %	94.17 %	127.21 %	143.63 %	113.91 %	116.66 %	120.25 %	113.42 %

Fiscalía General del Estado de Veracruz de Ignacio de la Llave
Presupuesto Basado en Resultados - Sistema de Evaluación del Desempeño
Reporte de Avances de Indicadores 2022
4to. Informe Trimestral

DER.T.U.340.Y Investigación y Persecución de los Delitos del Orden Común													
Proporción de Cumplimentación de Órdenes de Comparecencia, Oficios de Investigación y Notificación													
Nombre del PP o al AI que pertenece:	Investigación y Persecución de los Delitos del Orden Común												
Dependencia o Entidad Responsable:	Fiscalía General del Estado de Veracruz												
Unidad Responsable del indicador:	Dirección General de la Policía Ministerial												
Plan Institucional:	Plan Institucional 2017-2026												
Beneficiario:	Gobierno												
Características del Indicador													
Fórmula:	(Total de Órdenes de Comparecencia, Oficios de Investigación y Oficios de Notificación Cumplimentados / Total de Órdenes de Comparecencia, Oficios de Investigación y Oficios de Notificación Recibidas) x 100												
Tipo de Fórmula:	Otras Proporciones	Frecuencia:	Mensual	Dimensión:	Eficacia	Sentido:	Ascendente	Tipo de Indicador:	Estratégico				
Variable 1:	Total de Órdenes de Comparecencia, Oficios de Investigación y Oficios de Notificación Cumplimentados					Variable 2:	Total de Órdenes de Comparecencia, Oficios de Investigación y Oficios de Notificación Recibidas.						
Unidad de Medida:	Orden u Oficio			Tipo Acumulado:	Sumatoria	Unidad de Medida:	Orden u Oficio			Tipo Acumulado:	Sumatoria		
Avance / Programado													
	Ene	Feb	Mar	Abr	May	Jun	Jul	Ago	Sep	Oct	Nov	Dic	Anual
Var 1	6,575.00	6,660.00	8,189.00	7,543.00	7,379.00	7,457.00	6,724.00	6,502.00	7,120.00	7,933.00	6,560.00	5,632.00	84,274.00
Var 2	7,500.00	7,500.00	7,500.00	7,500.00	7,500.00	7,500.00	7,500.00	7,500.00	7,500.00	7,500.00	7,500.00	7,500.00	90,000.00
Resultados:	87.66 %	88.80 %	109.18 %	100.57 %	98.38 %	99.42 %	89.65 %	86.69 %	94.93 %	105.77 %	87.46 %	75.09 %	93.63 %
Avance / Real													
	Ene	Feb	Mar	Abr	May	Jun	Jul	Ago	Sep	Oct	Nov	Dic	Anual
Var 1	6,575.00	6,660.00	8,189.00	7,543.00	7,379.00	7,457.00	6,724.00	6,502.00	7,120.00	7,933.00	6,560.00	5,632.00	84,274.00
Var 2	5,745.00	6,026.00	8,126.00	7,163.00	7,486.00	7,339.00	6,535.00	6,988.00	7,619.00	7,450.00	6,195.00	6,960.00	83,632.00
Resultados:	114.44 %	110.52 %	100.77 %	105.30 %	98.57 %	101.60 %	102.89 %	93.04 %	93.45 %	106.48 %	105.89 %	80.91 %	100.76 %

Fiscalía General del Estado de Veracruz de Ignacio de la Llave
Presupuesto Basado en Resultados - Sistema de Evaluación del Desempeño
Reporte de Avances de Indicadores 2022
4to. Informe Trimestral

DER.T.U.340.Y Investigación y Persecución de los Delitos del Orden Común													
Proporción de Investigaciones Ministeriales y/o Carpetas de Investigación Determinadas													
Nombre del PP o al AI que pertenece:	Investigación y Persecución de los Delitos del Orden Común												
Dependencia o Entidad Responsable:	Fiscalía General del Estado de Veracruz												
Unidad Responsable del indicador:	Unidad Especializada en Combate al Secuestro												
Plan Institucional:	Plan Institucional 2017-2026												
Beneficiario:	Gobierno												
Características del Indicador													
Fórmula:	(Total de Investigaciones Ministeriales y/o Carpetas de Investigación Determinadas / Total de Investigaciones Ministeriales y/o Carpetas de Investigación Iniciadas) x 100												
Tipo de Fórmula:	Otras Proporciones	Frecuencia:	Mensual	Dimensión:	Eficacia	Sentido:	Ascendente	Tipo de Indicador:	Estratégico				
Variable 1:	Total de Investigaciones Ministeriales y/o Carpetas de Investigación Determinadas					Variable 2:	Total de Investigaciones Ministeriales y/o Carpetas de Investigación Iniciadas						
Unidad de Medida:	Investigación Ministerial y/o Carpeta de Investigación			Tipo Acumulado:	Sumatoria	Unidad de Medida:	Carpeta de Investigación			Tipo Acumulado:	Sumatoria		
Avance / Programado													
	Ene	Feb	Mar	Abr	May	Jun	Jul	Ago	Sep	Oct	Nov	Dic	Anual
Var 1	3.00	9.00	8.00	4.00	6.00	5.00	4.00	6.00	3.00	4.00	5.00		57.00
Var 2	7.00	7.00	7.00	7.00	7.00	7.00	7.00	7.00	7.00	7.00	7.00	7.00	84.00
Resultados:	42.85 %	128.57 %	114.28 %	57.14 %	85.71 %	71.42 %	57.14 %	85.71 %	42.85 %	57.14 %	71.42 %		67.85 %
Avance / Real													
	Ene	Feb	Mar	Abr	May	Jun	Jul	Ago	Sep	Oct	Nov	Dic	Anual
Var 1	3.00	9.00	8.00	4.00	6.00	5.00	4.00	6.00	3.00	4.00	5.00		57.00
Var 2	5.00	4.00	9.00	7.00	7.00	9.00	7.00	7.00	9.00	9.00	8.00	5.00	86.00
Resultados:	60.00 %	225.00 %	88.88 %	57.14 %	85.71 %	55.55 %	57.14 %	85.71 %	33.33 %	44.44 %	62.50 %		66.27 %

Fiscalía General del Estado de Veracruz de Ignacio de la Llave
Presupuesto Basado en Resultados - Sistema de Evaluación del Desempeño
Reporte de Avances de Indicadores 2022
4to. Informe Trimestral

DER.T.U.340.Y Investigación y Persecución de los Delitos del Orden Común													
Proporción de Atenciones Realizadas.													
Nombre del PP o al AI que pertenece:	Investigación y Persecución de los Delitos del Orden Común												
Dependencia o Entidad Responsable:	Fiscalía General del Estado de Veracruz												
Unidad Responsable del indicador:	Unidad Especializada en Combate al Secuestro												
Plan Institucional:	Plan Institucional 2017-2026												
Beneficiario:	Gobierno												
Características del Indicador													
Fórmula:	$(\text{Total de Atenciones Realizadas} / \text{Total de Atenciones Solicitadas}) \times 100$												
Tipo de Fórmula:	Otras Proporciones	Frecuencia:	Mensual	Dimensión:	Eficacia	Sentido:	Ascendente	Tipo de Indicador:	Estratégico				
Variable 1:	Total de Atenciones Realizadas					Variable 2:	Total de Atenciones Solicitadas						
Unidad de Medida:	Atención			Tipo Acumulado:	Sumatoria	Unidad de Medida:	Atención			Tipo Acumulado:	Sumatoria		
Avance / Programado													
	Ene	Feb	Mar	Abr	May	Jun	Jul	Ago	Sep	Oct	Nov	Dic	Anual
Var 1	153.00	252.00	276.00	240.00	232.00	209.00	115.00	143.00	234.00	270.00	217.00	121.00	2,462.00
Var 2	200.00	200.00	200.00	200.00	200.00	200.00	200.00	200.00	200.00	200.00	200.00	200.00	2,400.00
Resultados:	76.50 %	126.00 %	138.00 %	120.00 %	116.00 %	104.50 %	57.50 %	71.50 %	117.00 %	135.00 %	108.50 %	60.50 %	102.58 %
Avance / Real													
	Ene	Feb	Mar	Abr	May	Jun	Jul	Ago	Sep	Oct	Nov	Dic	Anual
Var 1	153.00	252.00	276.00	240.00	232.00	209.00	115.00	143.00	234.00	270.00	217.00	121.00	2,462.00
Var 2	153.00	252.00	276.00	240.00	232.00	209.00	115.00	143.00	234.00	270.00	217.00	121.00	2,462.00
Resultados:	100.00 %	100.00 %	100.00 %	100.00 %	100.00 %	100.00 %	100.00 %	100.00 %	100.00 %	100.00 %	100.00 %	100.00 %	100.00 %

Fiscalía General del Estado de Veracruz de Ignacio de la Llave
Presupuesto Basado en Resultados - Sistema de Evaluación del Desempeño
Reporte de Avances de Indicadores 2022
4to. Informe Trimestral

DER.T.U.340.Y Investigación y Persecución de los Delitos del Orden Común													
Proporción de Evaluaciones de Control de Confianza.													
Nombre del PP o al AI que pertenece:	Investigación y Persecución de los Delitos del Orden Común												
Dependencia o Entidad Responsable:	Fiscalía General del Estado de Veracruz												
Unidad Responsable del indicador:	Centro de Evaluación y Control de Confianza												
Plan Institucional:	Plan Institucional 2017-2026												
Beneficiario:	Gobierno												
Características del Indicador													
Fórmula:	$(\text{Total de Evaluaciones de Control de Confianza Realizadas} / \text{Total de Evaluaciones de Control de Confianza Solicitadas}) \times 100$												
Tipo de Fórmula:	Otras Proporciones	Frecuencia:	Mensual	Dimensión:	Eficacia	Sentido:	Ascendente	Tipo de Indicador:	Estratégico				
Variable 1:	Total de Evaluaciones de Control de Confianza Realizadas.					Variable 2:	Total de Evaluaciones de Control de Confianza Solicitadas.						
Unidad de Medida:	Evaluación			Tipo Acumulado:	Sumatoria	Unidad de Medida:	Evaluación			Tipo Acumulado:	Sumatoria		
Avance / Programado													
	Ene	Feb	Mar	Abr	May	Jun	Jul	Ago	Sep	Oct	Nov	Dic	Anual
Var 1		30.00	235.00	235.00	180.00	203.00	134.00	124.00	176.00	155.00	109.00	93.00	1,674.00
Var 2		100.00	200.00	200.00	200.00	200.00	150.00	150.00	200.00	200.00	200.00	100.00	1,900.00
Resultados:		30.00 %	117.50 %	117.50 %	90.00 %	101.50 %	89.33 %	82.66 %	88.00 %	77.50 %	54.50 %	93.00 %	88.10 %
Avance / Real													
	Ene	Feb	Mar	Abr	May	Jun	Jul	Ago	Sep	Oct	Nov	Dic	Anual
Var 1		30.00	235.00	235.00	180.00	203.00	134.00	124.00	176.00	155.00	109.00	93.00	1,674.00
Var 2		50.00	300.00	300.00	262.00	242.00	180.00	172.00	228.00	199.00	141.00	123.00	2,197.00
Resultados:		60.00 %	78.33 %	78.33 %	68.70 %	83.88 %	74.44 %	72.09 %	77.19 %	77.88 %	77.30 %	75.60 %	76.19 %

Fiscalía General del Estado de Veracruz de Ignacio de la Llave
Presupuesto Basado en Resultados - Sistema de Evaluación del Desempeño
Reporte de Avances de Indicadores 2022
4to. Informe Trimestral

DER.T.U.340.Y Investigación y Persecución de los Delitos del Orden Común													
Proporción de Investigaciones Ministeriales y/o Carpetas de Investigación Determinadas													
Nombre del PP o al AI que pertenece:	Investigación y Persecución de los Delitos del Orden Común												
Dependencia o Entidad Responsable:	Fiscalía General del Estado de Veracruz												
Unidad Responsable del indicador:	Fiscalía Regional Zona Centro Xalapa												
Plan Institucional:	Plan Institucional 2017-2026												
Beneficiario:	Gobierno												
Características del Indicador													
Fórmula:	(Total de Investigaciones Ministeriales y/o Carpetas de Investigación Determinadas / Total de Investigaciones Ministeriales y/o Carpetas de Investigación Iniciadas) x 100												
Tipo de Fórmula:	Otras Proporciones	Frecuencia:	Mensual	Dimensión:	Eficacia	Sentido:	Ascendente	Tipo de Indicador:	Estratégico				
Variable 1:	Total de Investigaciones Ministeriales y/o Carpetas de Investigación Determinadas					Variable 2:	Total de Investigaciones Ministeriales y/o Carpetas de Investigación Iniciadas						
Unidad de Medida:	Investigación Ministerial y/o Carpeta de Investigación			Tipo Acumulado:	Sumatoria	Unidad de Medida:	Carpeta de Investigación			Tipo Acumulado:	Sumatoria		
Avance / Programado													
	Ene	Feb	Mar	Abr	May	Jun	Jul	Ago	Sep	Oct	Nov	Dic	Anual
Var 1	285.00	311.00	431.00	579.00	377.00	505.00	1,682.00	2,247.00	4,297.00	3,415.00	3,594.00	2,753.00	20,476.00
Var 2	250.00	250.00	250.00	250.00	250.00	250.00	250.00	250.00	250.00	250.00	250.00	250.00	3,000.00
Resultados:	114.00 %	124.40 %	172.40 %	231.60 %	150.80 %	202.00 %	672.80 %	898.80 %	1,718.80 %	1,366.00 %	1,437.60 %	1,101.20 %	682.53 %
Avance / Real													
	Ene	Feb	Mar	Abr	May	Jun	Jul	Ago	Sep	Oct	Nov	Dic	Anual
Var 1	285.00	311.00	431.00	579.00	377.00	505.00	1,682.00	2,247.00	4,297.00	3,415.00	3,594.00	2,753.00	20,476.00
Var 2	617.00	822.00	844.00	809.00	919.00	753.00	735.00	771.00	686.00	606.00	928.00	778.00	9,268.00
Resultados:	46.19 %	37.83 %	51.06 %	71.56 %	41.02 %	67.06 %	228.84 %	291.43 %	626.38 %	563.53 %	387.28 %	353.85 %	220.93 %

Fiscalía General del Estado de Veracruz de Ignacio de la Llave
Presupuesto Basado en Resultados - Sistema de Evaluación del Desempeño
Reporte de Avances de Indicadores 2022
4to. Informe Trimestral

DER.T.U.340.Y Investigación y Persecución de los Delitos del Orden Común													
Proporción de Atenciones Realizadas.													
Nombre del PP o al AI que pertenece:	Investigación y Persecución de los Delitos del Orden Común												
Dependencia o Entidad Responsable:	Fiscalía General del Estado de Veracruz												
Unidad Responsable del indicador:	Fiscalía Regional Zona Centro Xalapa												
Plan Institucional:	Plan Institucional 2017-2026												
Beneficiario:	Gobierno												
Características del Indicador													
Fórmula:	$(\text{Total de Atenciones Realizadas} / \text{Total de Atenciones Solicitadas}) \times 100$												
Tipo de Fórmula:	Otras Proporciones	Frecuencia:	Mensual	Dimensión:	Eficacia	Sentido:	Ascendente	Tipo de Indicador:	Estratégico				
Variable 1:	Total de Atenciones Realizadas					Variable 2:	Total de Atenciones Solicitadas						
Unidad de Medida:	Atención			Tipo Acumulado:	Sumatoria	Unidad de Medida:	Atención			Tipo Acumulado:	Sumatoria		
Avance / Programado													
	Ene	Feb	Mar	Abr	May	Jun	Jul	Ago	Sep	Oct	Nov	Dic	Anual
Var 1	3,616.00	5,185.00	5,737.00	5,156.00	5,884.00	5,550.00	3,590.00	3,016.00	4,302.00	4,813.00	5,209.00	3,329.00	55,387.00
Var 2	2,500.00	2,500.00	2,500.00	2,500.00	2,500.00	2,500.00	2,500.00	2,500.00	2,500.00	2,500.00	2,500.00	2,500.00	30,000.00
Resultados:	144.64 %	207.40 %	229.48 %	206.24 %	235.36 %	222.00 %	143.60 %	120.64 %	172.08 %	192.52 %	208.36 %	133.16 %	184.62 %
Avance / Real													
	Ene	Feb	Mar	Abr	May	Jun	Jul	Ago	Sep	Oct	Nov	Dic	Anual
Var 1	3,616.00	5,185.00	5,737.00	5,156.00	5,884.00	5,550.00	3,590.00	3,016.00	4,302.00	4,813.00	5,209.00	3,329.00	55,387.00
Var 2	3,616.00	5,185.00	5,737.00	5,156.00	5,884.00	5,550.00	3,590.00	3,016.00	4,302.00	4,813.00	5,209.00	3,329.00	55,387.00
Resultados:	100.00 %	100.00 %	100.00 %	100.00 %	100.00 %	100.00 %	100.00 %	100.00 %	100.00 %	100.00 %	100.00 %	100.00 %	100.00 %

Fiscalía General del Estado de Veracruz de Ignacio de la Llave
Presupuesto Basado en Resultados - Sistema de Evaluación del Desempeño
Reporte de Avances de Indicadores 2022
4to. Informe Trimestral

DER.T.U.340.Y Investigación y Persecución de los Delitos del Orden Común													
Proporción de Investigaciones Ministeriales y/o Carpetas de Investigación Determinadas													
Nombre del PP o al AI que pertenece:	Investigación y Persecución de los Delitos del Orden Común												
Dependencia o Entidad Responsable:	Fiscalía General del Estado de Veracruz												
Unidad Responsable del indicador:	Fiscalía Regional Zona Sur Coatzacoalcos												
Plan Institucional:	Plan Institucional 2017-2026												
Beneficiario:	Gobierno												
Características del Indicador													
Fórmula:	(Total de Investigaciones Ministeriales y/o Carpetas de Investigación Determinadas / Total de Investigaciones Ministeriales y/o Carpetas de Investigación Iniciadas) x 100												
Tipo de Fórmula:	Otras Proporciones	Frecuencia:	Mensual	Dimensión:	Eficacia	Sentido:	Ascendente	Tipo de Indicador:	Estratégico				
Variable 1:	Total de Investigaciones Ministeriales y/o Carpetas de Investigación Determinadas					Variable 2:	Total de Investigaciones Ministeriales y/o Carpetas de Investigación Iniciadas						
Unidad de Medida:	Investigación Ministerial y/o Carpeta de Investigación			Tipo Acumulado:	Sumatoria	Unidad de Medida:	Carpeta de Investigación			Tipo Acumulado:	Sumatoria		
Avance / Programado													
	Ene	Feb	Mar	Abr	May	Jun	Jul	Ago	Sep	Oct	Nov	Dic	Anual
Var 1	604.00	649.00	1,681.00	742.00	1,057.00	729.00	618.00	941.00	513.00	2,883.00	1,031.00	418.00	11,866.00
Var 2	400.00	450.00	450.00	450.00	450.00	450.00	400.00	400.00	450.00	450.00	450.00	400.00	5,200.00
Resultados:	151.00 %	144.22 %	373.55 %	164.88 %	234.88 %	162.00 %	154.50 %	235.25 %	114.00 %	640.66 %	229.11 %	104.50 %	228.19 %
Avance / Real													
	Ene	Feb	Mar	Abr	May	Jun	Jul	Ago	Sep	Oct	Nov	Dic	Anual
Var 1	604.00	649.00	1,681.00	742.00	1,057.00	729.00	618.00	941.00	513.00	2,883.00	1,031.00	418.00	11,866.00
Var 2	558.00	446.00	432.00	482.00	672.00	484.00	324.00	478.00	595.00	565.00	621.00	79.00	5,736.00
Resultados:	108.24 %	145.51 %	389.12 %	153.94 %	157.29 %	150.61 %	190.74 %	196.86 %	86.21 %	510.26 %	166.02 %	529.11 %	206.86 %

Fiscalía General del Estado de Veracruz de Ignacio de la Llave
Presupuesto Basado en Resultados - Sistema de Evaluación del Desempeño
Reporte de Avances de Indicadores 2022
4to. Informe Trimestral

DER.T.U.340.Y Investigación y Persecución de los Delitos del Orden Común													
Proporción de Atenciones Realizadas.													
Nombre del PP o al AI que pertenece:	Investigación y Persecución de los Delitos del Orden Común												
Dependencia o Entidad Responsable:	Fiscalía General del Estado de Veracruz												
Unidad Responsable del indicador:	Fiscalía Regional Zona Sur Coatzacoalcos												
Plan Institucional:	Plan Institucional 2017-2026												
Beneficiario:	Gobierno												
Características del Indicador													
Fórmula:	$(\text{Total de Atenciones Realizadas} / \text{Total de Atenciones Solicitadas}) \times 100$												
Tipo de Fórmula:	Otras Proporciones	Frecuencia:	Mensual	Dimensión:	Eficacia	Sentido:	Ascendente	Tipo de Indicador:	Estratégico				
Variable 1:	Total de Atenciones Realizadas					Variable 2:	Total de Atenciones Solicitadas						
Unidad de Medida:	Atención			Tipo Acumulado:	Sumatoria	Unidad de Medida:	Atención			Tipo Acumulado:	Sumatoria		
Avance / Programado													
	Ene	Feb	Mar	Abr	May	Jun	Jul	Ago	Sep	Oct	Nov	Dic	Anual
Var 1	88.00	95.00	92.00	93.00	98.00	97.00	94.00	99.00	97.00	96.00	98.00	97.00	1,144.00
Var 2	90.00	90.00	90.00	90.00	90.00	90.00	90.00	90.00	90.00	90.00	90.00	90.00	1,080.00
Resultados:	97.77 %	105.55 %	102.22 %	103.33 %	108.88 %	107.77 %	104.44 %	110.00 %	107.77 %	106.66 %	108.88 %	107.77 %	105.92 %
Avance / Real													
	Ene	Feb	Mar	Abr	May	Jun	Jul	Ago	Sep	Oct	Nov	Dic	Anual
Var 1	88.00	95.00	92.00	93.00	98.00	97.00	94.00	99.00	97.00	96.00	98.00	97.00	1,144.00
Var 2	88.00	95.00	92.00	93.00	98.00	97.00	94.00	99.00	97.00	96.00	98.00	97.00	1,144.00
Resultados:	100.00 %	100.00 %	100.00 %	100.00 %	100.00 %	100.00 %	100.00 %	100.00 %	100.00 %	100.00 %	100.00 %	100.00 %	100.00 %

Fiscalía General del Estado de Veracruz de Ignacio de la Llave
Presupuesto Basado en Resultados - Sistema de Evaluación del Desempeño
Reporte de Avances de Indicadores 2022
4to. Informe Trimestral

DER.T.U.340.Y Investigación y Persecución de los Delitos del Orden Común													
Proporción de Investigaciones Ministeriales y/o Carpetas de Investigación Determinadas													
Nombre del PP o al AI que pertenece:	Investigación y Persecución de los Delitos del Orden Común												
Dependencia o Entidad Responsable:	Fiscalía General del Estado de Veracruz												
Unidad Responsable del indicador:	Fiscalía Regional Zona Centro Córdoba												
Plan Institucional:	Plan Institucional 2017-2026												
Beneficiario:	Gobierno												
Características del Indicador													
Fórmula:	(Total de Investigaciones Ministeriales y/o Carpetas de Investigación Determinadas / Total de Investigaciones Ministeriales y/o Carpetas de Investigación Iniciadas) x 100												
Tipo de Fórmula:	Otras Proporciones	Frecuencia:	Mensual	Dimensión:	Eficacia	Sentido:	Ascendente	Tipo de Indicador:	Estratégico				
Variable 1:	Total de Investigaciones Ministeriales y/o Carpetas de Investigación Determinadas					Variable 2:	Total de Investigaciones Ministeriales y/o Carpetas de Investigación Iniciadas						
Unidad de Medida:	Investigación Ministerial y/o Carpeta de Investigación			Tipo Acumulado:	Sumatoria	Unidad de Medida:	Carpeta de Investigación			Tipo Acumulado:	Sumatoria		
Avance / Programado													
	Ene	Feb	Mar	Abr	May	Jun	Jul	Ago	Sep	Oct	Nov	Dic	Anual
Var 1	932.00	690.00	987.00	979.00	1,121.00	857.00	283.00	698.00	843.00	753.00	774.00	480.00	9,397.00
Var 2	500.00	500.00	500.00	500.00	500.00	500.00	500.00	500.00	500.00	500.00	500.00	500.00	6,000.00
Resultados:	186.40 %	138.00 %	197.40 %	195.80 %	224.20 %	171.40 %	56.60 %	139.60 %	168.60 %	150.60 %	154.80 %	96.00 %	156.61 %
Avance / Real													
	Ene	Feb	Mar	Abr	May	Jun	Jul	Ago	Sep	Oct	Nov	Dic	Anual
Var 1	932.00	690.00	987.00	979.00	1,121.00	857.00	283.00	698.00	843.00	753.00	774.00	480.00	9,397.00
Var 2	693.00	683.00	808.00	747.00	723.00	772.00	680.00	649.00	654.00	707.00	643.00	664.00	8,423.00
Resultados:	134.48 %	101.02 %	122.15 %	131.05 %	155.04 %	111.01 %	41.61 %	107.55 %	128.89 %	106.50 %	120.37 %	72.28 %	111.56 %



Fiscalía General del Estado de Veracruz de Ignacio de la Llave
Presupuesto Basado en Resultados - Sistema de Evaluación del Desempeño
Reporte de Avances de Indicadores 2022
4to. Informe Trimestral

DER.T.U.340.Y Investigación y Persecución de los Delitos del Orden Común													
Proporción de Atenciones Realizadas.													
Nombre del PP o al AI que pertenece:	Investigación y Persecución de los Delitos del Orden Común												
Dependencia o Entidad Responsable:	Fiscalía General del Estado de Veracruz												
Unidad Responsable del indicador:	Fiscalía Regional Zona Centro Córdoba												
Plan Institucional:	Plan Institucional 2017-2026												
Beneficiario:	Gobierno												
Características del Indicador													
Fórmula:	$(\text{Total de Atenciones Realizadas} / \text{Total de Atenciones Solicitadas}) \times 100$												
Tipo de Fórmula:	Otras Proporciones	Frecuencia:	Mensual	Dimensión:	Eficacia	Sentido:	Ascendente	Tipo de Indicador:	Estratégico				
Variable 1:	Total de Atenciones Realizadas					Variable 2:	Total de Atenciones Solicitadas						
Unidad de Medida:	Atención			Tipo Acumulado:	Sumatoria	Unidad de Medida:	Atención			Tipo Acumulado:	Sumatoria		
Avance / Programado													
	Ene	Feb	Mar	Abr	May	Jun	Jul	Ago	Sep	Oct	Nov	Dic	Anual
Var 1	3,374.00	4,027.00	4,044.00	4,311.00	3,955.00	4,115.00	2,871.00	3,304.00	3,657.00	3,190.00	3,422.00	2,508.00	42,778.00
Var 2	3,000.00	3,000.00	3,000.00	3,000.00	3,000.00	3,000.00	3,000.00	3,000.00	3,000.00	3,000.00	3,000.00	3,000.00	36,000.00
Resultados:	112.46 %	134.23 %	134.80 %	143.70 %	131.83 %	137.16 %	95.70 %	110.13 %	121.90 %	106.33 %	114.06 %	83.60 %	118.82 %
Avance / Real													
	Ene	Feb	Mar	Abr	May	Jun	Jul	Ago	Sep	Oct	Nov	Dic	Anual
Var 1	3,374.00	4,027.00	4,044.00	4,311.00	3,955.00	4,115.00	2,871.00	3,304.00	3,657.00	3,190.00	3,422.00	2,508.00	42,778.00
Var 2	3,374.00	4,027.00	4,044.00	4,311.00	3,955.00	4,115.00	2,871.00	3,304.00	3,657.00	3,190.00	3,422.00	2,508.00	42,778.00
Resultados:	100.00 %	100.00 %	100.00 %	100.00 %	100.00 %	100.00 %	100.00 %	100.00 %	100.00 %	100.00 %	100.00 %	100.00 %	100.00 %

Fiscalía General del Estado de Veracruz de Ignacio de la Llave
Presupuesto Basado en Resultados - Sistema de Evaluación del Desempeño
Reporte de Avances de Indicadores 2022
4to. Informe Trimestral

DER.T.U.340.Y Investigación y Persecución de los Delitos del Orden Común													
Proporción de Investigaciones Ministeriales y/o Carpetas de Investigación Determinadas													
Nombre del PP o al AI que pertenece:	Investigación y Persecución de los Delitos del Orden Común												
Dependencia o Entidad Responsable:	Fiscalía General del Estado de Veracruz												
Unidad Responsable del indicador:	Fiscalía Regional Zona Centro Cosamaloapan												
Plan Institucional:	Plan Institucional 2017-2026												
Beneficiario:	Gobierno												
Características del Indicador													
Fórmula:	(Total de Investigaciones Ministeriales y/o Carpetas de Investigación Determinadas / Total de Investigaciones Ministeriales y/o Carpetas de Investigación Iniciadas) x 100												
Tipo de Fórmula:	Otras Proporciones	Frecuencia:	Mensual	Dimensión:	Eficacia	Sentido:	Ascendente	Tipo de Indicador:	Estratégico				
Variable 1:	Total de Investigaciones Ministeriales y/o Carpetas de Investigación Determinadas					Variable 2:	Total de Investigaciones Ministeriales y/o Carpetas de Investigación Iniciadas						
Unidad de Medida:	Investigación Ministerial y/o Carpeta de Investigación			Tipo Acumulado:	Sumatoria	Unidad de Medida:	Carpeta de Investigación			Tipo Acumulado:	Sumatoria		
Avance / Programado													
	Ene	Feb	Mar	Abr	May	Jun	Jul	Ago	Sep	Oct	Nov	Dic	Anual
Var 1	236.00	294.00	256.00	210.00	432.00	437.00	511.00	901.00	901.00	1,188.00	912.00	900.00	7,178.00
Var 2	260.00	260.00	260.00	260.00	260.00	260.00	260.00	260.00	260.00	260.00	260.00	260.00	3,120.00
Resultados:	90.76 %	113.07 %	98.46 %	80.76 %	166.15 %	168.07 %	196.53 %	346.53 %	346.53 %	456.92 %	350.76 %	346.15 %	230.06 %
Avance / Real													
	Ene	Feb	Mar	Abr	May	Jun	Jul	Ago	Sep	Oct	Nov	Dic	Anual
Var 1	236.00	294.00	256.00	210.00	432.00	437.00	511.00	901.00	901.00	1,188.00	912.00	900.00	7,178.00
Var 2	252.00	263.00	252.00	467.00	348.00	335.00	305.00	350.00	365.00	273.00	268.00	282.00	3,760.00
Resultados:	93.65 %	111.78 %	101.58 %	44.96 %	124.13 %	130.44 %	167.54 %	257.42 %	246.84 %	435.16 %	340.29 %	319.14 %	190.90 %

Fiscalía General del Estado de Veracruz de Ignacio de la Llave
Presupuesto Basado en Resultados - Sistema de Evaluación del Desempeño
Reporte de Avances de Indicadores 2022
4to. Informe Trimestral

DER.T.U.340.Y Investigación y Persecución de los Delitos del Orden Común													
Proporción de Atenciones Realizadas.													
Nombre del PP o al AI que pertenece:	Investigación y Persecución de los Delitos del Orden Común												
Dependencia o Entidad Responsable:	Fiscalía General del Estado de Veracruz												
Unidad Responsable del indicador:	Fiscalía Regional Zona Centro Cosamaloapan												
Plan Institucional:	Plan Institucional 2017-2026												
Beneficiario:	Gobierno												
Características del Indicador													
Fórmula:	$(\text{Total de Atenciones Realizadas} / \text{Total de Atenciones Solicitadas}) \times 100$												
Tipo de Fórmula:	Otras Proporciones	Frecuencia:	Mensual	Dimensión:	Eficacia	Sentido:	Ascendente	Tipo de Indicador:	Estratégico				
Variable 1:	Total de Atenciones Realizadas					Variable 2:	Total de Atenciones Solicitadas						
Unidad de Medida:	Atención			Tipo Acumulado:	Sumatoria	Unidad de Medida:	Atención			Tipo Acumulado:	Sumatoria		
Avance / Programado													
	Ene	Feb	Mar	Abr	May	Jun	Jul	Ago	Sep	Oct	Nov	Dic	Anual
Var 1	5,943.00	9,345.00	8,018.00	7,182.00	7,531.00	6,472.00	3,467.00	3,504.00	4,616.00	4,500.00	4,624.00	3,933.00	69,135.00
Var 2	3,000.00	3,000.00	3,000.00	3,000.00	3,000.00	3,000.00	3,000.00	3,000.00	3,000.00	3,000.00	3,000.00	3,000.00	36,000.00
Resultados:	198.10 %	311.50 %	267.26 %	239.40 %	251.03 %	215.73 %	115.56 %	116.80 %	153.86 %	150.00 %	154.13 %	131.10 %	192.04 %
Avance / Real													
	Ene	Feb	Mar	Abr	May	Jun	Jul	Ago	Sep	Oct	Nov	Dic	Anual
Var 1	5,943.00	9,345.00	8,018.00	7,182.00	7,531.00	6,472.00	3,467.00	3,504.00	4,616.00	4,500.00	4,624.00	3,933.00	69,135.00
Var 2	5,943.00	9,345.00	8,018.00	7,182.00	7,531.00	6,472.00	3,467.00	3,504.00	4,616.00	4,500.00	4,624.00	3,933.00	69,135.00
Resultados:	100.00 %	100.00 %	100.00 %	100.00 %	100.00 %	100.00 %	100.00 %	100.00 %	100.00 %	100.00 %	100.00 %	100.00 %	100.00 %

Fiscalía General del Estado de Veracruz de Ignacio de la Llave
Presupuesto Basado en Resultados - Sistema de Evaluación del Desempeño
Reporte de Avances de Indicadores 2022
4to. Informe Trimestral

DER.T.U.340.Y Investigación y Persecución de los Delitos del Orden Común													
Proporción de Investigaciones Ministeriales y/o Carpetas de Investigación Determinadas													
Nombre del PP o al AI que pertenece:	Investigación y Persecución de los Delitos del Orden Común												
Dependencia o Entidad Responsable:	Fiscalía General del Estado de Veracruz												
Unidad Responsable del indicador:	Fiscalía Regional Zona Norte Tuxpan												
Plan Institucional:	Plan Institucional 2017-2026												
Beneficiario:	Gobierno												
Características del Indicador													
Fórmula:	(Total de Investigaciones Ministeriales y/o Carpetas de Investigación Determinadas / Total de Investigaciones Ministeriales y/o Carpetas de Investigación Iniciadas) x 100												
Tipo de Fórmula:	Otras Proporciones	Frecuencia:	Mensual	Dimensión:	Eficacia	Sentido:	Ascendente	Tipo de Indicador:	Estratégico				
Variable 1:	Total de Investigaciones Ministeriales y/o Carpetas de Investigación Determinadas					Variable 2:	Total de Investigaciones Ministeriales y/o Carpetas de Investigación Iniciadas						
Unidad de Medida:	Investigación Ministerial y/o Carpeta de Investigación			Tipo Acumulado:	Sumatoria	Unidad de Medida:	Carpeta de Investigación			Tipo Acumulado:	Sumatoria		
Avance / Programado													
	Ene	Feb	Mar	Abr	May	Jun	Jul	Ago	Sep	Oct	Nov	Dic	Anual
Var 1	706.00	546.00	641.00	734.00	412.00	331.00	394.00	475.00	547.00	583.00	1,004.00	316.00	6,689.00
Var 2	1,000.00	1,000.00	1,000.00	1,000.00	1,000.00	1,000.00	1,000.00	1,000.00	1,000.00	1,000.00	1,000.00	1,000.00	12,000.00
Resultados:	70.60 %	54.60 %	64.10 %	73.40 %	41.20 %	33.10 %	39.40 %	47.50 %	54.70 %	58.30 %	100.40 %	31.60 %	55.74 %
Avance / Real													
	Ene	Feb	Mar	Abr	May	Jun	Jul	Ago	Sep	Oct	Nov	Dic	Anual
Var 1	706.00	546.00	641.00	734.00	412.00	331.00	394.00	475.00	547.00	583.00	1,004.00	316.00	6,689.00
Var 2	269.00	391.00	420.00	387.00	495.00	413.00	368.00	348.00	429.00	411.00	400.00	329.00	4,660.00
Resultados:	262.45 %	139.64 %	152.61 %	189.66 %	83.23 %	80.14 %	107.06 %	136.49 %	127.50 %	141.84 %	251.00 %	96.04 %	143.54 %

Fiscalía General del Estado de Veracruz de Ignacio de la Llave
Presupuesto Basado en Resultados - Sistema de Evaluación del Desempeño
Reporte de Avances de Indicadores 2022
4to. Informe Trimestral

DER.T.U.340.Y Investigación y Persecución de los Delitos del Orden Común													
Proporción de Atenciones Realizadas.													
Nombre del PP o al AI que pertenece:	Investigación y Persecución de los Delitos del Orden Común												
Dependencia o Entidad Responsable:	Fiscalía General del Estado de Veracruz												
Unidad Responsable del indicador:	Fiscalía Regional Zona Norte Tuxpan												
Plan Institucional:	Plan Institucional 2017-2026												
Beneficiario:	Gobierno												
Características del Indicador													
Fórmula:	$(\text{Total de Atenciones Realizadas} / \text{Total de Atenciones Solicitadas}) \times 100$												
Tipo de Fórmula:	Otras Proporciones	Frecuencia:	Mensual	Dimensión:	Eficacia	Sentido:	Ascendente	Tipo de Indicador:	Estratégico				
Variable 1:	Total de Atenciones Realizadas					Variable 2:	Total de Atenciones Solicitadas						
Unidad de Medida:	Atención			Tipo Acumulado:	Sumatoria	Unidad de Medida:	Atención			Tipo Acumulado:	Sumatoria		
Avance / Programado													
	Ene	Feb	Mar	Abr	May	Jun	Jul	Ago	Sep	Oct	Nov	Dic	Anual
Var 1	1,278.00	1,839.00	2,014.00	2,151.00	2,103.00	2,037.00	1,416.00	1,864.00	1,590.00	1,623.00	1,859.00	1,415.00	21,189.00
Var 2	1,500.00	1,500.00	1,500.00	1,500.00	1,500.00	1,500.00	1,500.00	1,500.00	1,500.00	1,500.00	1,500.00	1,500.00	18,000.00
Resultados:	85.20 %	122.60 %	134.26 %	143.40 %	140.20 %	135.80 %	94.40 %	124.26 %	106.00 %	108.20 %	123.93 %	94.33 %	117.71 %
Avance / Real													
	Ene	Feb	Mar	Abr	May	Jun	Jul	Ago	Sep	Oct	Nov	Dic	Anual
Var 1	1,278.00	1,839.00	2,014.00	2,151.00	2,103.00	2,037.00	1,416.00	1,864.00	1,590.00	1,623.00	1,859.00	1,415.00	21,189.00
Var 2	1,278.00	1,839.00	2,014.00	2,151.00	2,103.00	2,037.00	1,416.00	1,864.00	1,590.00	1,623.00	1,859.00	1,415.00	21,189.00
Resultados:	100.00 %	100.00 %	100.00 %	100.00 %	100.00 %	100.00 %	100.00 %	100.00 %	100.00 %	100.00 %	100.00 %	100.00 %	100.00 %



Fiscalía General del Estado de Veracruz de Ignacio de la Llave
Presupuesto Basado en Resultados - Sistema de Evaluación del Desempeño
Reporte de Avances de Indicadores 2022
4to. Informe Trimestral

DER.T.U.340.Y Investigación y Persecución de los Delitos del Orden Común													
Proporción de Investigaciones Ministeriales y/o Carpetas de Investigación Determinadas													
Nombre del PP o al AI que pertenece:	Investigación y Persecución de los Delitos del Orden Común												
Dependencia o Entidad Responsable:	Fiscalía General del Estado de Veracruz												
Unidad Responsable del indicador:	Fiscalía Regional Zona Norte Tantoyuca												
Plan Institucional:	Plan Institucional 2017-2026												
Beneficiario:	Gobierno												
Características del Indicador													
Fórmula:	(Total de Investigaciones Ministeriales y/o Carpetas de Investigación Determinadas / Total de Investigaciones Ministeriales y/o Carpetas de Investigación Iniciadas) x 100												
Tipo de Fórmula:	Otras Proporciones	Frecuencia:	Mensual	Dimensión:	Eficacia	Sentido:	Ascendente	Tipo de Indicador:	Estratégico				
Variable 1:	Total de Investigaciones Ministeriales y/o Carpetas de Investigación Determinadas					Variable 2:	Total de Investigaciones Ministeriales y/o Carpetas de Investigación Iniciadas						
Unidad de Medida:	Investigación Ministerial y/o Carpeta de Investigación			Tipo Acumulado:	Sumatoria	Unidad de Medida:	Carpeta de Investigación			Tipo Acumulado:	Sumatoria		
Avance / Programado													
	Ene	Feb	Mar	Abr	May	Jun	Jul	Ago	Sep	Oct	Nov	Dic	Anual
Var 1	279.00	473.00	516.00	382.00	346.00	506.00	321.00	468.00	521.00	550.00	543.00	257.00	5,162.00
Var 2	310.00	310.00	310.00	310.00	310.00	310.00	310.00	310.00	310.00	310.00	310.00	310.00	3,720.00
Resultados:	90.00 %	152.58 %	166.45 %	123.22 %	111.61 %	163.22 %	103.54 %	150.96 %	168.06 %	177.41 %	175.16 %	82.90 %	138.76 %
Avance / Real													
	Ene	Feb	Mar	Abr	May	Jun	Jul	Ago	Sep	Oct	Nov	Dic	Anual
Var 1	279.00	473.00	516.00	382.00	346.00	506.00	321.00	468.00	521.00	550.00	543.00	257.00	5,162.00
Var 2	201.00	185.00	233.00	226.00	241.00	227.00	332.00	189.00	214.00	193.00	190.00	214.00	2,645.00
Resultados:	138.80 %	255.67 %	221.45 %	169.02 %	143.56 %	222.90 %	96.68 %	247.61 %	243.45 %	284.97 %	285.78 %	120.09 %	195.16 %

Fiscalía General del Estado de Veracruz de Ignacio de la Llave
Presupuesto Basado en Resultados - Sistema de Evaluación del Desempeño
Reporte de Avances de Indicadores 2022
4to. Informe Trimestral

DER.T.U.340.Y Investigación y Persecución de los Delitos del Orden Común													
Proporción de Atenciones Realizadas.													
Nombre del PP o al AI que pertenece:	Investigación y Persecución de los Delitos del Orden Común												
Dependencia o Entidad Responsable:	Fiscalía General del Estado de Veracruz												
Unidad Responsable del indicador:	Fiscalía Regional Zona Norte Tantoyuca												
Plan Institucional:	Plan Institucional 2017-2026												
Beneficiario:	Gobierno												
Características del Indicador													
Fórmula:	$(\text{Total de Atenciones Realizadas} / \text{Total de Atenciones Solicitadas}) \times 100$												
Tipo de Fórmula:	Otras Proporciones	Frecuencia:	Mensual	Dimensión:	Eficacia	Sentido:	Ascendente	Tipo de Indicador:	Estratégico				
Variable 1:	Total de Atenciones Realizadas					Variable 2:	Total de Atenciones Solicitadas						
Unidad de Medida:	Atención			Tipo Acumulado:	Sumatoria	Unidad de Medida:	Atención			Tipo Acumulado:	Sumatoria		
Avance / Programado													
	Ene	Feb	Mar	Abr	May	Jun	Jul	Ago	Sep	Oct	Nov	Dic	Anual
Var 1	1,830.00	1,935.00	2,081.00	1,916.00	2,314.00	2,596.00	1,594.00	1,599.00	1,687.00	1,916.00	2,201.00	1,645.00	23,314.00
Var 2	1,100.00	1,100.00	1,100.00	1,100.00	1,100.00	1,100.00	1,100.00	1,100.00	1,100.00	1,100.00	1,100.00	1,100.00	13,200.00
Resultados:	166.36 %	175.90 %	189.18 %	174.18 %	210.36 %	236.00 %	144.90 %	145.36 %	153.36 %	174.18 %	200.09 %	149.54 %	176.62 %
Avance / Real													
	Ene	Feb	Mar	Abr	May	Jun	Jul	Ago	Sep	Oct	Nov	Dic	Anual
Var 1	1,830.00	1,935.00	2,081.00	1,916.00	2,314.00	2,596.00	1,594.00	1,599.00	1,687.00	1,916.00	2,201.00	1,645.00	23,314.00
Var 2	1,830.00	1,935.00	2,081.00	1,916.00	2,314.00	2,596.00	1,594.00	1,599.00	1,687.00	1,916.00	2,201.00	1,645.00	23,314.00
Resultados:	100.00 %	100.00 %	100.00 %	100.00 %	100.00 %	100.00 %	100.00 %	100.00 %	100.00 %	100.00 %	100.00 %	100.00 %	100.00 %

Fiscalía General del Estado de Veracruz de Ignacio de la Llave
Presupuesto Basado en Resultados - Sistema de Evaluación del Desempeño
Reporte de Avances de Indicadores 2022
4to. Informe Trimestral

DER.T.U.340.Y Investigación y Persecución de los Delitos del Orden Común													
Proporción de Investigaciones Ministeriales y/o Carpetas de Investigación Determinadas													
Nombre del PP o al AI que pertenece:	Investigación y Persecución de los Delitos del Orden Común												
Dependencia o Entidad Responsable:	Fiscalía General del Estado de Veracruz												
Unidad Responsable del indicador:	Fiscalía Regional Zona Centro Veracruz												
Plan Institucional:	Plan Institucional 2017-2026												
Beneficiario:	Gobierno												
Características del Indicador													
Fórmula:	(Total de Investigaciones Ministeriales y/o Carpetas de Investigación Determinadas / Total de Investigaciones Ministeriales y/o Carpetas de Investigación Iniciadas) x 100												
Tipo de Fórmula:	Otras Proporciones	Frecuencia:	Mensual	Dimensión:	Eficacia	Sentido:	Ascendente	Tipo de Indicador:	Estratégico				
Variable 1:	Total de Investigaciones Ministeriales y/o Carpetas de Investigación Determinadas					Variable 2:	Total de Investigaciones Ministeriales y/o Carpetas de Investigación Iniciadas						
Unidad de Medida:	Investigación Ministerial y/o Carpeta de Investigación			Tipo Acumulado:	Sumatoria	Unidad de Medida:	Carpeta de Investigación			Tipo Acumulado:	Sumatoria		
Avance / Programado													
	Ene	Feb	Mar	Abr	May	Jun	Jul	Ago	Sep	Oct	Nov	Dic	Anual
Var 1	120.00	321.00	1,047.00	1,614.00	2,336.00	229.00	412.00	2,358.00	2,258.00	827.00	925.00	416.00	12,863.00
Var 2	800.00	800.00	800.00	800.00	800.00	800.00	800.00	800.00	800.00	800.00	800.00	800.00	9,600.00
Resultados:	15.00 %	40.12 %	130.87 %	201.75 %	292.00 %	28.62 %	51.50 %	294.75 %	282.25 %	103.37 %	115.62 %	52.00 %	133.98 %
Avance / Real													
	Ene	Feb	Mar	Abr	May	Jun	Jul	Ago	Sep	Oct	Nov	Dic	Anual
Var 1	120.00	321.00	1,047.00	1,614.00	2,336.00	229.00	412.00	2,358.00	2,258.00	827.00	925.00	416.00	12,863.00
Var 2	696.00	729.00	883.00	743.00	790.00	768.00	762.00	848.00	863.00	768.00	762.00	670.00	9,282.00
Resultados:	17.24 %	44.03 %	118.57 %	217.22 %	295.69 %	29.81 %	54.06 %	278.06 %	261.64 %	107.68 %	121.39 %	62.08 %	138.58 %

Fiscalía General del Estado de Veracruz de Ignacio de la Llave
Presupuesto Basado en Resultados - Sistema de Evaluación del Desempeño
Reporte de Avances de Indicadores 2022
4to. Informe Trimestral

DER.T.U.340.Y Investigación y Persecución de los Delitos del Orden Común													
Proporción de Atenciones Realizadas.													
Nombre del PP o al AI que pertenece:	Investigación y Persecución de los Delitos del Orden Común												
Dependencia o Entidad Responsable:	Fiscalía General del Estado de Veracruz												
Unidad Responsable del indicador:	Fiscalía Regional Zona Centro Veracruz												
Plan Institucional:	Plan Institucional 2017-2026												
Beneficiario:	Gobierno												
Características del Indicador													
Fórmula:	$(\text{Total de Atenciones Realizadas} / \text{Total de Atenciones Solicitadas}) \times 100$												
Tipo de Fórmula:	Otras Proporciones	Frecuencia:	Mensual	Dimensión:	Eficacia	Sentido:	Ascendente	Tipo de Indicador:	Estratégico				
Variable 1:	Total de Atenciones Realizadas					Variable 2:	Total de Atenciones Solicitadas						
Unidad de Medida:	Atención			Tipo Acumulado:	Sumatoria	Unidad de Medida:	Atención			Tipo Acumulado:	Sumatoria		
Avance / Programado													
	Ene	Feb	Mar	Abr	May	Jun	Jul	Ago	Sep	Oct	Nov	Dic	Anual
Var 1	1,400.00	1,400.00	1,400.00	1,400.00	1,400.00	1,400.00	1,400.00	1,400.00	1,400.00	1,400.00	1,400.00	1,400.00	16,800.00
Var 2	450.00	450.00	450.00	450.00	450.00	450.00	450.00	450.00	450.00	450.00	450.00	450.00	5,400.00
Resultados:	311.11 %	311.11 %	311.11 %	311.11 %	311.11 %	311.11 %	311.11 %	311.11 %	311.11 %	311.11 %	311.11 %	311.11 %	311.11 %
Avance / Real													
	Ene	Feb	Mar	Abr	May	Jun	Jul	Ago	Sep	Oct	Nov	Dic	Anual
Var 1	1,400.00	1,400.00	1,400.00	1,400.00	1,400.00	1,400.00	1,400.00	1,400.00	1,400.00	1,400.00	1,400.00	1,400.00	16,800.00
Var 2	1,400.00	1,400.00	1,400.00	1,400.00	1,400.00	1,400.00	1,400.00	1,400.00	1,400.00	1,400.00	1,400.00	1,400.00	16,800.00
Resultados:	100.00 %	100.00 %	100.00 %	100.00 %	100.00 %	100.00 %	100.00 %	100.00 %	100.00 %	100.00 %	100.00 %	100.00 %	100.00 %

Fiscalía General del Estado de Veracruz de Ignacio de la Llave
Presupuesto Basado en Resultados - Sistema de Evaluación del Desempeño
Reporte de Avances de Indicadores 2022
4to. Informe Trimestral

DER.T.U.340.Y Investigación y Persecución de los Delitos del Orden Común													
Proporción de Investigaciones Ministeriales y/o Carpetas de Investigación Determinadas en Asuntos Indígenas													
Nombre del PP o al AI que pertenece:	Investigación y Persecución de los Delitos del Orden Común												
Dependencia o Entidad Responsable:	Fiscalía General del Estado de Veracruz												
Unidad Responsable del indicador:	Fiscalía Coordinadora Especializada en Asuntos Indígenas y de Derechos Humanos												
Plan Institucional:	Plan Institucional 2017-2026												
Beneficiario:	Gobierno												
Características del Indicador													
Fórmula:	(Total de Investigaciones Ministeriales y/o Carpetas de Investigación Determinadas / Total de Investigaciones Ministeriales y/o Carpetas de Investigación Iniciadas) x 100												
Tipo de Fórmula:	Otras Proporciones	Frecuencia:	Mensual	Dimensión:	Eficacia	Sentido:	Ascendente	Tipo de Indicador:	Estratégico				
Variable 1:	Total de Investigaciones Ministeriales y/o Carpetas de Investigación Determinadas					Variable 2:	Total de Investigaciones Ministeriales y/o Carpetas de Investigación Iniciadas						
Unidad de Medida:	Investigación Ministerial y/o Carpeta de Investigación			Tipo Acumulado:	Sumatoria	Unidad de Medida:	Carpeta de Investigación			Tipo Acumulado:	Sumatoria		
Avance / Programado													
	Ene	Feb	Mar	Abr	May	Jun	Jul	Ago	Sep	Oct	Nov	Dic	Anual
Var 1	39.00	47.00	37.00	79.00	90.00	44.00	14.00	50.00	53.00	46.00	44.00	49.00	592.00
Var 2	35.00	40.00	45.00	45.00	45.00	45.00	40.00	40.00	45.00	45.00	40.00	35.00	500.00
Resultados:	111.42 %	117.50 %	82.22 %	175.55 %	200.00 %	97.77 %	35.00 %	125.00 %	117.77 %	102.22 %	110.00 %	140.00 %	118.40 %
Avance / Real													
	Ene	Feb	Mar	Abr	May	Jun	Jul	Ago	Sep	Oct	Nov	Dic	Anual
Var 1	39.00	47.00	37.00	79.00	90.00	44.00	14.00	50.00	53.00	46.00	44.00	49.00	592.00
Var 2	39.00	50.00	66.00	87.00	76.00	48.00	63.00	64.00	58.00	53.00	43.00	55.00	702.00
Resultados:	100.00 %	94.00 %	56.06 %	90.80 %	118.42 %	91.66 %	22.22 %	78.12 %	91.37 %	86.79 %	102.32 %	89.09 %	84.33 %



Fiscalía General del Estado de Veracruz de Ignacio de la Llave
Presupuesto Basado en Resultados - Sistema de Evaluación del Desempeño
Reporte de Avances de Indicadores 2022
4to. Informe Trimestral

DER.T.U.340.Y Investigación y Persecución de los Delitos del Orden Común													
Proporción de Atenciones Realizadas.													
Nombre del PP o al AI que pertenece:	Investigación y Persecución de los Delitos del Orden Común												
Dependencia o Entidad Responsable:	Fiscalía General del Estado de Veracruz												
Unidad Responsable del indicador:	Fiscalía Coordinadora Especializada en Asuntos Indígenas y de Derechos Humanos												
Plan Institucional:	Plan Institucional 2017-2026												
Beneficiario:	Gobierno												
Características del Indicador													
Fórmula:	$(\text{Total de Atenciones Realizadas} / \text{Total de Atenciones Solicitadas}) \times 100$												
Tipo de Fórmula:	Otras Proporciones	Frecuencia:	Mensual	Dimensión:	Eficacia	Sentido:	Ascendente	Tipo de Indicador:	Estratégico				
Variable 1:	Total de Atenciones Realizadas					Variable 2:	Total de Atenciones Solicitadas						
Unidad de Medida:	Atención			Tipo Acumulado:	Sumatoria	Unidad de Medida:	Atención			Tipo Acumulado:	Sumatoria		
Avance / Programado													
	Ene	Feb	Mar	Abr	May	Jun	Jul	Ago	Sep	Oct	Nov	Dic	Anual
Var 1	6,888.00	9,700.00	10,842.00	9,217.00	11,077.00	10,140.00	7,404.00	10,252.00	13,118.00	9,349.00	13,090.00	6,170.00	117,247.00
Var 2	3,773.00	3,773.00	3,773.00	3,773.00	3,774.00	3,773.00	3,773.00	3,773.00	3,773.00	3,773.00	3,773.00	3,773.00	45,277.00
Resultados:	182.56 %	257.08 %	287.35 %	244.28 %	293.50 %	268.75 %	196.23 %	271.72 %	347.68 %	247.78 %	346.93 %	163.53 %	258.95 %
Avance / Real													
	Ene	Feb	Mar	Abr	May	Jun	Jul	Ago	Sep	Oct	Nov	Dic	Anual
Var 1	6,888.00	9,700.00	10,842.00	9,217.00	11,077.00	10,140.00	7,404.00	10,252.00	13,118.00	9,349.00	13,090.00	6,170.00	117,247.00
Var 2	6,888.00	9,700.00	10,842.00	9,217.00	11,077.00	10,140.00	7,404.00	10,252.00	13,118.00	9,349.00	13,090.00	6,170.00	117,247.00
Resultados:	100.00 %	100.00 %	100.00 %	100.00 %	100.00 %	100.00 %	100.00 %	100.00 %	100.00 %	100.00 %	100.00 %	100.00 %	100.00 %

Fiscalía General del Estado de Veracruz de Ignacio de la Llave
Presupuesto Basado en Resultados - Sistema de Evaluación del Desempeño
Reporte de Avances de Indicadores 2022
4to. Informe Trimestral

DER.T.U.340.Y Investigación y Persecución de los Delitos del Orden Común													
Proporción de Convenios de Conciliación y Mediación en Asuntos Indígenas													
Nombre del PP o al AI que pertenece:	Investigación y Persecución de los Delitos del Orden Común												
Dependencia o Entidad Responsable:	Fiscalía General del Estado de Veracruz												
Unidad Responsable del indicador:	Fiscalía Coordinadora Especializada en Asuntos Indígenas y de Derechos Humanos												
Plan Institucional:	Plan Institucional 2017-2026												
Beneficiario:	Gobierno												
Características del Indicador													
Fórmula:	(Total de Acuerdos Reparatorios realizados / Total de Atenciones mediante el proceso de Conciliación, Mediación y Mecanismos Alternativos de solución de controversias) x 100												
Tipo de Fórmula:	Otras Proporciones	Frecuencia:	Mensual	Dimensión:	Eficacia	Sentido:	Ascendente	Tipo de Indicador:	Estratégico				
Variable 1:	Total de Acuerdos Reparatorios realizados				Variable 2:	Total de Atenciones mediante el proceso de Conciliación, Mediación y Mecanismos Alternativos de solución de controversias							
Unidad de Medida:	Acuerdo	Tipo Acumulado:	Sumatoria	Unidad de Medida:	Atención	Tipo Acumulado:	Sumatoria						
Avance / Programado													
	Ene	Feb	Mar	Abr	May	Jun	Jul	Ago	Sep	Oct	Nov	Dic	Anual
Var 1	56.00	67.00	102.00	78.00	97.00	96.00	70.00	56.00	63.00	61.00	76.00	56.00	878.00
Var 2	58.00	58.00	58.00	59.00	59.00	59.00	58.00	58.00	58.00	59.00	58.00	58.00	700.00
Resultados:	96.55 %	115.51 %	175.86 %	132.20 %	164.40 %	162.71 %	120.68 %	96.55 %	108.62 %	103.38 %	131.03 %	96.55 %	125.42 %
Avance / Real													
	Ene	Feb	Mar	Abr	May	Jun	Jul	Ago	Sep	Oct	Nov	Dic	Anual
Var 1	56.00	67.00	102.00	78.00	97.00	96.00	70.00	56.00	63.00	61.00	76.00	56.00	878.00
Var 2	56.00	67.00	102.00	78.00	97.00	96.00	70.00	56.00	63.00	61.00	76.00	56.00	878.00
Resultados:	100.00 %	100.00 %	100.00 %	100.00 %	100.00 %	100.00 %	100.00 %	100.00 %	100.00 %	100.00 %	100.00 %	100.00 %	100.00 %



Fiscalía General del Estado de Veracruz de Ignacio de la Llave
Presupuesto Basado en Resultados - Sistema de Evaluación del Desempeño
Reporte de Avances de Indicadores 2022
4to. Informe Trimestral

DER.T.U.340.Y Investigación y Persecución de los Delitos del Orden Común													
Proporción de Colaboraciones, Conciliaciones y Recomendaciones cumplidas.													
Nombre del PP o al AI que pertenece:	Investigación y Persecución de los Delitos del Orden Común												
Dependencia o Entidad Responsable:	Fiscalía General del Estado de Veracruz												
Unidad Responsable del indicador:	Coordinación de Derechos Humanos												
Plan Institucional:	Plan Institucional 2017-2026												
Beneficiario:	Gobierno												
Características del Indicador													
Fórmula:	(Total de Colaboraciones, Conciliaciones y Recomendaciones cumplidas. / Total de Colaboraciones, Conciliaciones y Recomendaciones recibidas.) x 100												
Tipo de Fórmula:	Otras Proporciones	Frecuencia:	Mensual	Dimensión:	Eficacia	Sentido:	Ascendente	Tipo de Indicador:	Estratégico				
Variable 1:	Total de Colaboraciones, Conciliaciones y Recomendaciones Cumplidas					Variable 2:	Total de Colaboraciones , Conciliaciones y Recomendaciones Recibidas						
Unidad de Medida:	Actuación			Tipo Acumulado:	Sumatoria	Unidad de Medida:	Actuación			Tipo Acumulado:	Sumatoria		
Avance / Programado													
	Ene	Feb	Mar	Abr	May	Jun	Jul	Ago	Sep	Oct	Nov	Dic	Anual
Var 1	37.00	27.00	29.00	20.00	18.00	18.00	22.00	13.00	19.00	15.00	17.00	25.00	260.00
Var 2	27.00	23.00	23.00	23.00	23.00	23.00	17.00	27.00	23.00	23.00	23.00	17.00	272.00
Resultados:	137.03 %	117.39 %	126.08 %	86.95 %	78.26 %	78.26 %	129.41 %	48.14 %	82.60 %	65.21 %	73.91 %	147.05 %	95.58 %
Avance / Real													
	Ene	Feb	Mar	Abr	May	Jun	Jul	Ago	Sep	Oct	Nov	Dic	Anual
Var 1	37.00	27.00	29.00	20.00	18.00	18.00	22.00	13.00	19.00	15.00	17.00	25.00	260.00
Var 2	12.00	27.00	18.00	18.00	14.00	25.00	12.00	17.00	18.00	15.00	28.00	33.00	237.00
Resultados:	308.33 %	100.00 %	161.11 %	111.11 %	128.57 %	72.00 %	183.33 %	76.47 %	105.55 %	100.00 %	60.71 %	75.75 %	109.70 %

Fiscalía General del Estado de Veracruz de Ignacio de la Llave
Presupuesto Basado en Resultados - Sistema de Evaluación del Desempeño
Reporte de Avances de Indicadores 2022
4to. Informe Trimestral

DER.T.U.340.Y Investigación y Persecución de los Delitos del Orden Común													
Proporción de Quejas Atendidas por presuntas violaciones a los Derechos Humanos													
Nombre del PP o al AI que pertenece:	Investigación y Persecución de los Delitos del Orden Común												
Dependencia o Entidad Responsable:	Fiscalía General del Estado de Veracruz												
Unidad Responsable del indicador:	Coordinación de Derechos Humanos												
Plan Institucional:	Plan Institucional 2017-2026												
Beneficiario:	Gobierno												
Características del Indicador													
Fórmula:	$(\text{Total de Quejas Atendidas} / \text{Total de Quejas recibidas}) \times 100$												
Tipo de Fórmula:	Otras Proporciones	Frecuencia:	Mensual	Dimensión:	Eficacia	Sentido:	Ascendente	Tipo de Indicador:	Estratégico				
Variable 1:	Total de Quejas Atendidas					Variable 2:	Total de Quejas recibidas						
Unidad de Medida:	Queja	Tipo Acumulado:	Sumatoria	Unidad de Medida:	Queja	Tipo Acumulado:	Sumatoria						
Avance / Programado													
	Ene	Feb	Mar	Abr	May	Jun	Jul	Ago	Sep	Oct	Nov	Dic	Anual
Var 1	86.00	47.00	34.00	50.00	65.00	52.00	31.00	70.00	35.00	31.00	49.00	15.00	565.00
Var 2	30.00	24.00	24.00	24.00	24.00	24.00	20.00	30.00	24.00	24.00	24.00	20.00	292.00
Resultados:	286.66 %	195.83 %	141.66 %	208.33 %	270.83 %	216.66 %	155.00 %	233.33 %	145.83 %	129.16 %	204.16 %	75.00 %	193.49 %
Avance / Real													
	Ene	Feb	Mar	Abr	May	Jun	Jul	Ago	Sep	Oct	Nov	Dic	Anual
Var 1	86.00	47.00	34.00	50.00	65.00	52.00	31.00	70.00	35.00	31.00	49.00	15.00	565.00
Var 2	30.00	32.00	48.00	44.00	58.00	60.00	21.00	65.00	34.00	49.00	26.00	18.00	485.00
Resultados:	286.66 %	146.87 %	70.83 %	113.63 %	112.06 %	86.66 %	147.61 %	107.69 %	102.94 %	63.26 %	188.46 %	83.33 %	116.49 %



Fiscalía General del Estado de Veracruz de Ignacio de la Llave
Presupuesto Basado en Resultados - Sistema de Evaluación del Desempeño
Reporte de Avances de Indicadores 2022
4to. Informe Trimestral

DER.T.U.340.Y Investigación y Persecución de los Delitos del Orden Común													
Proporción de Realización de Visitas de Supervisión													
Nombre del PP o al AI que pertenece:	Investigación y Persecución de los Delitos del Orden Común												
Dependencia o Entidad Responsable:	Fiscalía General del Estado de Veracruz												
Unidad Responsable del indicador:	Visitaduría General												
Plan Institucional:	Plan Institucional 2017-2026												
Beneficiario:	Gobierno												
Características del Indicador													
Fórmula:	(Total de Visitas de Supervisión Realizadas / Total de Visitas de Supervisión Solicitadas y/o Planeadas) x 100												
Tipo de Fórmula:	Otras Proporciones	Frecuencia:	Mensual	Dimensión:	Eficacia	Sentido:	Ascendente	Tipo de Indicador:	Estratégico				
Variable 1:	Total de Visitas de Supervisión Realizadas					Variable 2:	Total de Visitas de Supervisión Solicitadas y/o Planeadas						
Unidad de Medida:	Visita	Tipo Acumulado:	Sumatoria	Unidad de Medida:	Visita	Tipo Acumulado:	Sumatoria						
Avance / Programado													
	Ene	Feb	Mar	Abr	May	Jun	Jul	Ago	Sep	Oct	Nov	Dic	Anual
Var 1	29.00	40.00	31.00	12.00	15.00	21.00	32.00	2.00	47.00	88.00	30.00	12.00	359.00
Var 2	25.00	25.00	25.00	25.00	25.00	25.00	25.00	25.00	25.00	25.00	25.00	25.00	300.00
Resultados:	116.00 %	160.00 %	124.00 %	48.00 %	60.00 %	84.00 %	128.00 %	8.00 %	188.00 %	352.00 %	120.00 %	48.00 %	119.66 %
Avance / Real													
	Ene	Feb	Mar	Abr	May	Jun	Jul	Ago	Sep	Oct	Nov	Dic	Anual
Var 1	29.00	40.00	31.00	12.00	15.00	21.00	32.00	2.00	47.00	88.00	30.00	12.00	359.00
Var 2	29.00	40.00	31.00	12.00	15.00	21.00	32.00	2.00	47.00	88.00	30.00	12.00	359.00
Resultados:	100.00 %	100.00 %	100.00 %	100.00 %	100.00 %	100.00 %	100.00 %	100.00 %	100.00 %	100.00 %	100.00 %	100.00 %	100.00 %



Fiscalía General del Estado de Veracruz de Ignacio de la Llave
Presupuesto Basado en Resultados - Sistema de Evaluación del Desempeño
Reporte de Avances de Indicadores 2022
4to. Informe Trimestral

DER.T.U.340.Y Investigación y Persecución de los Delitos del Orden Común													
Proporción de Atención de Quejas por escrito													
Nombre del PP o al AI que pertenece:	Investigación y Persecución de los Delitos del Orden Común												
Dependencia o Entidad Responsable:	Fiscalía General del Estado de Veracruz												
Unidad Responsable del indicador:	Visitaduría General												
Plan Institucional:	Plan Institucional 2017-2026												
Beneficiario:	Gobierno												
Características del Indicador													
Fórmula:	(Total de Quejas Atendidas por escrito / Total de Quejas Recibidas por escrito) x 100												
Tipo de Fórmula:	Otras Proporciones	Frecuencia:	Mensual	Dimensión:	Eficacia	Sentido:	Ascendente	Tipo de Indicador:	Estratégico				
Variable 1:	Total de Quejas Atendidas por escrito					Variable 2:	Total de Quejas Recibidas por escrito						
Unidad de Medida:	Queja	Tipo Acumulado:	Sumatoria	Unidad de Medida:	Queja	Tipo Acumulado:	Sumatoria						
Avance / Programado													
	Ene	Feb	Mar	Abr	May	Jun	Jul	Ago	Sep	Oct	Nov	Dic	Anual
Var 1	40.00	41.00	45.00	32.00	68.00	35.00	24.00	40.00	28.00	32.00	28.00	31.00	444.00
Var 2	15.00	15.00	15.00	15.00	15.00	15.00	15.00	15.00	15.00	15.00	15.00	15.00	180.00
Resultados:	266.66 %	273.33 %	300.00 %	213.33 %	453.33 %	233.33 %	160.00 %	266.66 %	186.66 %	213.33 %	186.66 %	206.66 %	246.66 %
Avance / Real													
	Ene	Feb	Mar	Abr	May	Jun	Jul	Ago	Sep	Oct	Nov	Dic	Anual
Var 1	40.00	41.00	45.00	32.00	68.00	35.00	24.00	40.00	28.00	32.00	28.00	31.00	444.00
Var 2	40.00	41.00	45.00	32.00	68.00	35.00	24.00	40.00	28.00	32.00	28.00	31.00	444.00
Resultados:	100.00 %	100.00 %	100.00 %	100.00 %	100.00 %	100.00 %	100.00 %	100.00 %	100.00 %	100.00 %	100.00 %	100.00 %	100.00 %

Fiscalía General del Estado de Veracruz de Ignacio de la Llave
Presupuesto Basado en Resultados - Sistema de Evaluación del Desempeño
Reporte de Avances de Indicadores 2022
4to. Informe Trimestral

DER.T.U.340.Y Investigación y Persecución de los Delitos del Orden Común													
Proporción de Investigaciones Ministeriales y/o Carpetas de Investigación Determinadas en Delitos contra las Mujeres													
Nombre del PP o al AI que pertenece:	Investigación y Persecución de los Delitos del Orden Común												
Dependencia o Entidad Responsable:	Fiscalía General del Estado de Veracruz												
Unidad Responsable del indicador:	Fiscalía Coordinadora Especializada en Investigación de Delitos de Violencia contra la Familia, Mujeres, Niñas y Niños y de Trata de Personas												
Plan Institucional:	Plan Institucional 2017-2026												
Beneficiario:	Gobierno												
Características del Indicador													
Fórmula:	(Total de Investigaciones Ministeriales y/o Carpetas de Investigación Determinadas / Total de Investigaciones Ministeriales y/o Carpetas de Investigación Iniciadas) x 100												
Tipo de Fórmula:	Otras Proporciones	Frecuencia:	Mensual	Dimensión:	Eficacia	Sentido:	Ascendente	Tipo de Indicador:	Estratégico				
Variable 1:	Total de Investigaciones Ministeriales y/o Carpetas de Investigación Determinadas					Variable 2:	Total de Investigaciones Ministeriales y/o Carpetas de Investigación Iniciadas						
Unidad de Medida:	Investigación Ministerial y/o Carpeta de Investigación			Tipo Acumulado:	Sumatoria	Unidad de Medida:	Carpeta de Investigación			Tipo Acumulado:	Sumatoria		
Avance / Programado													
	Ene	Feb	Mar	Abr	May	Jun	Jul	Ago	Sep	Oct	Nov	Dic	Anual
Var 1	1,273.00	1,458.00	1,522.00	1,406.00	1,934.00	1,642.00	1,503.00	1,821.00	2,245.00	3,186.00	2,569.00	867.00	21,426.00
Var 2	680.00	680.00	680.00	680.00	680.00	680.00	680.00	680.00	680.00	680.00	680.00	680.00	8,160.00
Resultados:	187.20 %	214.41 %	223.82 %	206.76 %	284.41 %	241.47 %	221.02 %	267.79 %	330.14 %	468.52 %	377.79 %	127.50 %	262.57 %
Avance / Real													
	Ene	Feb	Mar	Abr	May	Jun	Jul	Ago	Sep	Oct	Nov	Dic	Anual
Var 1	1,273.00	1,458.00	1,522.00	1,406.00	1,934.00	1,642.00	1,503.00	1,821.00	2,245.00	3,186.00	2,569.00	867.00	21,426.00
Var 2	1,236.00	1,406.00	1,863.00	1,873.00	2,099.00	1,882.00	1,509.00	1,885.00	1,580.00	1,634.00	1,535.00	1,462.00	19,964.00
Resultados:	102.99 %	103.69 %	81.69 %	75.06 %	92.13 %	87.24 %	99.60 %	96.60 %	142.08 %	194.98 %	167.36 %	59.30 %	107.32 %

Fiscalía General del Estado de Veracruz de Ignacio de la Llave
Presupuesto Basado en Resultados - Sistema de Evaluación del Desempeño
Reporte de Avances de Indicadores 2022
4to. Informe Trimestral

DER.T.U.340.Y Investigación y Persecución de los Delitos del Orden Común													
Proporción de Atenciones Realizadas.													
Nombre del PP o al AI que pertenece:	Investigación y Persecución de los Delitos del Orden Común												
Dependencia o Entidad Responsable:	Fiscalía General del Estado de Veracruz												
Unidad Responsable del indicador:	Fiscalía Coordinadora Especializada en Investigación de Delitos de Violencia contra la Familia, Mujeres, Niñas y Niños y de Trata de Personas												
Plan Institucional:	Plan Institucional 2017-2026												
Beneficiario:	Gobierno												
Características del Indicador													
Fórmula:	(Total de Atenciones Realizadas / Total de Atenciones Solicitadas) x 100												
Tipo de Fórmula:	Otras Proporciones	Frecuencia:	Mensual	Dimensión:	Eficacia	Sentido:	Ascendente	Tipo de Indicador:	Estratégico				
Variable 1:	Total de Atenciones Realizadas					Variable 2:	Total de Atenciones Solicitadas						
Unidad de Medida:	Atención			Tipo Acumulado:	Sumatoria	Unidad de Medida:	Atención			Tipo Acumulado:	Sumatoria		
Avance / Programado													
	Ene	Feb	Mar	Abr	May	Jun	Jul	Ago	Sep	Oct	Nov	Dic	Anual
Var 1	5,177.00	8,019.00	9,659.00	9,213.00	9,440.00	8,493.00	6,936.00	7,731.00	8,553.00	10,754.00	10,738.00	5,685.00	100,398.00
Var 2	3,000.00	3,000.00	3,000.00	3,000.00	3,000.00	3,000.00	3,000.00	3,000.00	3,000.00	3,000.00	3,000.00	3,000.00	36,000.00
Resultados:	172.56 %	267.30 %	321.96 %	307.10 %	314.66 %	283.10 %	231.20 %	257.70 %	285.10 %	358.46 %	357.93 %	189.50 %	278.88 %
Avance / Real													
	Ene	Feb	Mar	Abr	May	Jun	Jul	Ago	Sep	Oct	Nov	Dic	Anual
Var 1	5,177.00	8,019.00	9,659.00	9,213.00	9,440.00	8,493.00	6,936.00	7,731.00	8,553.00	10,754.00	10,738.00	5,685.00	100,398.00
Var 2	5,177.00	8,019.00	9,659.00	9,213.00	9,440.00	8,493.00	6,936.00	7,731.00	8,553.00	10,754.00	10,738.00	5,685.00	100,398.00
Resultados:	100.00 %	100.00 %	100.00 %	100.00 %	100.00 %	100.00 %	100.00 %	100.00 %	100.00 %	100.00 %	100.00 %	100.00 %	100.00 %

Fiscalía General del Estado de Veracruz de Ignacio de la Llave
Presupuesto Basado en Resultados - Sistema de Evaluación del Desempeño
Reporte de Avances de Indicadores 2022
4to. Informe Trimestral

DER.T.U.340.Y Investigación y Persecución de los Delitos del Orden Común													
Proporción de Carpetas de Investigación Determinadas por la Fiscalía Especializada en Combate a la Corrupción													
Nombre del PP o al AI que pertenece:	Investigación y Persecución de los Delitos del Orden Común												
Dependencia o Entidad Responsable:	Fiscalía General del Estado de Veracruz												
Unidad Responsable del indicador:	Fiscalía Especializada en Combate a la Corrupción												
Plan Institucional:	Plan Institucional 2017-2026												
Beneficiario:	Gobierno												
Características del Indicador													
Fórmula:	$(\text{Total de Carpetas de Investigación Determinadas} / \text{Total de Carpetas de Investigación Iniciadas}) \times 100$												
Tipo de Fórmula:	Otras Proporciones	Frecuencia:	Mensual	Dimensión:	Eficacia	Sentido:	Ascendente	Tipo de Indicador:	Estratégico				
Variable 1:	Total de Carpetas de Investigación Determinadas					Variable 2:	Total de Carpetas de Investigación Iniciadas						
Unidad de Medida:	Carpeta de Investigación			Tipo Acumulado:	Sumatoria	Unidad de Medida:	Carpeta de Investigación			Tipo Acumulado:	Sumatoria		
Avance / Programado													
	Ene	Feb	Mar	Abr	May	Jun	Jul	Ago	Sep	Oct	Nov	Dic	Anual
Var 1	25.00	30.00	53.00	40.00	34.00	24.00	22.00	59.00	79.00	74.00	52.00	16.00	508.00
Var 2	40.00	40.00	40.00	40.00	40.00	40.00	40.00	40.00	40.00	40.00	40.00	40.00	480.00
Resultados:	62.50 %	75.00 %	132.50 %	100.00 %	85.00 %	60.00 %	55.00 %	147.50 %	197.50 %	185.00 %	130.00 %	40.00 %	105.83 %
Avance / Real													
	Ene	Feb	Mar	Abr	May	Jun	Jul	Ago	Sep	Oct	Nov	Dic	Anual
Var 1	25.00	30.00	53.00	40.00	34.00	24.00	22.00	59.00	79.00	74.00	52.00	16.00	508.00
Var 2	48.00	57.00	71.00	80.00	85.00	111.00	44.00	78.00	102.00	74.00	52.00	123.00	925.00
Resultados:	52.08 %	52.63 %	74.64 %	50.00 %	40.00 %	21.62 %	50.00 %	75.64 %	77.45 %	100.00 %	100.00 %	13.00 %	54.91 %

Fiscalía General del Estado de Veracruz de Ignacio de la Llave
Presupuesto Basado en Resultados - Sistema de Evaluación del Desempeño
Reporte de Avances de Indicadores 2022
4to. Informe Trimestral

DER.T.U.340.Y Investigación y Persecución de los Delitos del Orden Común													
Proporción de Atenciones Realizadas.													
Nombre del PP o al AI que pertenece:	Investigación y Persecución de los Delitos del Orden Común												
Dependencia o Entidad Responsable:	Fiscalía General del Estado de Veracruz												
Unidad Responsable del indicador:	Fiscalía Especializada en Combate a la Corrupción												
Plan Institucional:	Plan Institucional 2017-2026												
Beneficiario:	Gobierno												
Características del Indicador													
Fórmula:	$(\text{Total de Atenciones Realizadas} / \text{Total de Atenciones Solicitadas}) \times 100$												
Tipo de Fórmula:	Otras Proporciones	Frecuencia:	Mensual	Dimensión:	Eficacia	Sentido:	Ascendente	Tipo de Indicador:	Estratégico				
Variable 1:	Total de Atenciones Realizadas					Variable 2:	Total de Atenciones Solicitadas						
Unidad de Medida:	Atención			Tipo Acumulado:	Sumatoria	Unidad de Medida:	Atención			Tipo Acumulado:	Sumatoria		
Avance / Programado													
	Ene	Feb	Mar	Abr	May	Jun	Jul	Ago	Sep	Oct	Nov	Dic	Anual
Var 1	168.00	224.00	195.00	172.00	236.00	329.00	161.00	223.00	209.00	146.00	164.00	192.00	2,419.00
Var 2	90.00	90.00	90.00	90.00	90.00	90.00	90.00	90.00	90.00	90.00	90.00	90.00	1,080.00
Resultados:	186.66 %	248.88 %	216.66 %	191.11 %	262.22 %	365.55 %	178.88 %	247.77 %	232.22 %	162.22 %	182.22 %	213.33 %	223.98 %
Avance / Real													
	Ene	Feb	Mar	Abr	May	Jun	Jul	Ago	Sep	Oct	Nov	Dic	Anual
Var 1	168.00	224.00	195.00	172.00	236.00	329.00	161.00	223.00	209.00	146.00	164.00	192.00	2,419.00
Var 2	168.00	224.00	195.00	172.00	236.00	329.00	161.00	223.00	209.00	146.00	164.00	192.00	2,419.00
Resultados:	100.00 %	100.00 %	100.00 %	100.00 %	100.00 %	100.00 %	100.00 %	100.00 %	100.00 %	100.00 %	100.00 %	100.00 %	100.00 %

Fiscalía General del Estado de Veracruz de Ignacio de la Llave
Presupuesto Basado en Resultados - Sistema de Evaluación del Desempeño
Reporte de Avances de Indicadores 2022
4to. Informe Trimestral

DER.T.U.340.Y Investigación y Persecución de los Delitos del Orden Común													
Proporción de Acciones de Control Interno													
Nombre del PP o al AI que pertenece:	Investigación y Persecución de los Delitos del Orden Común												
Dependencia o Entidad Responsable:	Fiscalía General del Estado de Veracruz												
Unidad Responsable del indicador:	Contraloría General de la Fiscalía General												
Plan Institucional:	Plan Institucional 2017-2026												
Beneficiario:	Gobierno												
Características del Indicador													
Fórmula:	(Total de Acciones realizadas / Total de Acciones recibidas o requeridas) x 100												
Tipo de Fórmula:	Otras Proporciones	Frecuencia:	Mensual	Dimensión:	Eficacia	Sentido:	Ascendente	Tipo de Indicador:	Gestión				
Variable 1:	Total de Acciones realizadas					Variable 2:	Total de Acciones recibidas o requeridas						
Unidad de Medida:	Acción			Tipo Acumulado:	Sumatoria	Unidad de Medida:	Acción			Tipo Acumulado:	Sumatoria		
Avance / Programado													
	Ene	Feb	Mar	Abr	May	Jun	Jul	Ago	Sep	Oct	Nov	Dic	Anual
Var 1	83.00	89.00	94.00	106.00	91.00	103.00	86.00	96.00	93.00	90.00	91.00	113.00	1,135.00
Var 2	90.00	90.00	90.00	90.00	90.00	90.00	90.00	90.00	90.00	90.00	90.00	90.00	1,080.00
Resultados:	92.22 %	98.88 %	104.44 %	117.77 %	101.11 %	114.44 %	95.55 %	106.66 %	103.33 %	100.00 %	101.11 %	125.55 %	105.09 %
Avance / Real													
	Ene	Feb	Mar	Abr	May	Jun	Jul	Ago	Sep	Oct	Nov	Dic	Anual
Var 1	83.00	89.00	94.00	106.00	91.00	103.00	86.00	96.00	93.00	90.00	91.00	113.00	1,135.00
Var 2	79.00	76.00	75.00	74.00	68.00	78.00	79.00	72.00	79.00	84.00	85.00	85.00	934.00
Resultados:	105.06 %	117.10 %	125.33 %	143.24 %	133.82 %	132.05 %	108.86 %	133.33 %	117.72 %	107.14 %	107.05 %	132.94 %	121.52 %



Fiscalía General del Estado de Veracruz de Ignacio de la Llave
Presupuesto Basado en Resultados - Sistema de Evaluación del Desempeño
Reporte de Avances de Indicadores 2022
4to. Informe Trimestral

DER.T.U.340.Y Investigación y Persecución de los Delitos del Orden Común													
Proporción de Análisis de Registros de Comunicación													
Nombre del PP o al AI que pertenece:	Investigación y Persecución de los Delitos del Orden Común												
Dependencia o Entidad Responsable:	Fiscalía General del Estado de Veracruz												
Unidad Responsable del indicador:	Unidad de Análisis de Información												
Plan Institucional:	Plan Institucional 2017-2026												
Beneficiario:	Gobierno												
Características del Indicador													
Fórmula:	$(\text{Total de Análisis de Registros de Comunicación Atendidas} / \text{Total de Análisis de Registros de Comunicación Solicitadas y/o requeridas}) \times 100$												
Tipo de Fórmula:	Otras Proporciones	Frecuencia:	Mensual	Dimensión:	Eficacia	Sentido:	Ascendente	Tipo de Indicador:	Estratégico				
Variable 1:	Total de Análisis de Registros de Comunicación Atendidas					Variable 2:	Total de Análisis de Registros de Comunicación Solicitadas y/o requeridas						
Unidad de Medida:	Análisis	Tipo Acumulado:	Sumatoria	Unidad de Medida:	Análisis	Tipo Acumulado:	Sumatoria						
Avance / Programado													
	Ene	Feb	Mar	Abr	May	Jun	Jul	Ago	Sep	Oct	Nov	Dic	Anual
Var 1	21.00	23.00	41.00	36.00	28.00	33.00	10.00	16.00	13.00	15.00	12.00	12.00	260.00
Var 2	24.00	24.00	24.00	24.00	24.00	24.00	24.00	24.00	24.00	24.00	24.00	24.00	288.00
Resultados:	87.50 %	95.83 %	170.83 %	150.00 %	116.66 %	137.50 %	41.66 %	66.66 %	54.16 %	62.50 %	50.00 %	50.00 %	90.27 %
Avance / Real													
	Ene	Feb	Mar	Abr	May	Jun	Jul	Ago	Sep	Oct	Nov	Dic	Anual
Var 1	21.00	23.00	41.00	36.00	28.00	33.00	10.00	16.00	13.00	15.00	12.00	12.00	260.00
Var 2	21.00	26.00	53.00	43.00	33.00	38.00	14.00	21.00	27.00	37.00	25.00	19.00	357.00
Resultados:	100.00 %	88.46 %	77.35 %	83.72 %	84.84 %	86.84 %	71.42 %	76.19 %	48.14 %	40.54 %	48.00 %	63.15 %	72.82 %

Fiscalía General del Estado de Veracruz de Ignacio de la Llave
Presupuesto Basado en Resultados - Sistema de Evaluación del Desempeño
Reporte de Avances de Indicadores 2022
4to. Informe Trimestral

DER.T.U.340.Y Investigación y Persecución de los Delitos del Orden Común													
Proporción de Análisis de Redes Sociales y/o Fuentes Abiertas													
Nombre del PP o al AI que pertenece:	Investigación y Persecución de los Delitos del Orden Común												
Dependencia o Entidad Responsable:	Fiscalía General del Estado de Veracruz												
Unidad Responsable del indicador:	Unidad de Análisis de Información												
Plan Institucional:	Plan Institucional 2017-2026												
Beneficiario:	Gobierno												
Características del Indicador													
Fórmula:	(Total de Análisis de Redes Sociales y/o fuentes abiertas Atendidas / Total de Análisis de Redes Sociales y/o fuentes abiertas Solicitadas y/o requeridas) x 100												
Tipo de Fórmula:	Otras Proporciones	Frecuencia:	Mensual	Dimensión:	Eficacia	Sentido:	Ascendente	Tipo de Indicador:	Estratégico				
Variable 1:	Total de Análisis de Redes Sociales y/o fuentes abiertas Atendidas					Variable 2:	Total de Análisis de Redes Sociales y/o fuentes abiertas Solicitadas y/o requeridas						
Unidad de Medida:	Análisis			Tipo Acumulado:	Sumatoria	Unidad de Medida:	Análisis			Tipo Acumulado:	Sumatoria		
Avance / Programado													
	Ene	Feb	Mar	Abr	May	Jun	Jul	Ago	Sep	Oct	Nov	Dic	Anual
Var 1	2.00	1.00	3.00	1.00		1.00	2.00	1.00	1.00	3.00		4.00	19.00
Var 2	10.00	10.00	9.00	9.00	9.00	10.00	10.00	10.00	10.00	9.00	9.00	10.00	115.00
Resultados:	20.00 %	10.00 %	33.33 %	11.11 %		10.00 %	20.00 %	10.00 %	10.00 %	33.33 %		40.00 %	16.52 %
Avance / Real													
	Ene	Feb	Mar	Abr	May	Jun	Jul	Ago	Sep	Oct	Nov	Dic	Anual
Var 1	2.00	1.00	3.00	1.00		1.00	2.00	1.00	1.00	3.00		4.00	19.00
Var 2	2.00	3.00	9.00	4.00	2.00	4.00	2.00	3.00	3.00	3.00	1.00	4.00	40.00
Resultados:	100.00 %	33.33 %	33.33 %	25.00 %		25.00 %	100.00 %	33.33 %	33.33 %	100.00 %		100.00 %	47.50 %

Fiscalía General del Estado de Veracruz de Ignacio de la Llave
Presupuesto Basado en Resultados - Sistema de Evaluación del Desempeño
Reporte de Avances de Indicadores 2022
4to. Informe Trimestral

DER.T.U.340.Y Investigación y Persecución de los Delitos del Orden Común													
Proporción de Análisis de Vídeos de Cámaras de Vigilancia y/o Secuencia Fotográfica													
Nombre del PP o al AI que pertenece:	Investigación y Persecución de los Delitos del Orden Común												
Dependencia o Entidad Responsable:	Fiscalía General del Estado de Veracruz												
Unidad Responsable del indicador:	Unidad de Análisis de Información												
Plan Institucional:	Plan Institucional 2017-2026												
Beneficiario:	Gobierno												
Características del Indicador													
Fórmula:	(Total de Análisis de Vídeos de Cámaras de vigilancia y/o secuencias fotográficas Atendidas / Total de Análisis de Vídeos de Cámaras de vigilancia y/o secuencias fotográficas Solicitadas y/o requeridas) x 100												
Tipo de Fórmula:	Otras Proporciones	Frecuencia:	Mensual	Dimensión:	Eficacia	Sentido:	Ascendente	Tipo de Indicador:	Estratégico				
Variable 1:	Total de Análisis de Vídeos de Cámaras de vigilancia y/o secuencias fotográficas Atendidas				Variable 2:	Total de Análisis de Vídeos de Cámaras de vigilancia y/o secuencias fotográficas Solicitadas y/o requeridas							
Unidad de Medida:	Análisis	Tipo Acumulado:	Sumatoria	Unidad de Medida:	Análisis	Tipo Acumulado:	Sumatoria						
Avance / Programado													
	Ene	Feb	Mar	Abr	May	Jun	Jul	Ago	Sep	Oct	Nov	Dic	Anual
Var 1													
Var 2			1.00			1.00			1.00			1.00	4.00
Resultados:													
Avance / Real													
	Ene	Feb	Mar	Abr	May	Jun	Jul	Ago	Sep	Oct	Nov	Dic	Anual
Var 1													
Var 2													
Resultados:													



Fiscalía General del Estado de Veracruz de Ignacio de la Llave
Presupuesto Basado en Resultados - Sistema de Evaluación del Desempeño
Reporte de Avances de Indicadores 2022
4to. Informe Trimestral

DER.T.U.340.Y Investigación y Persecución de los Delitos del Orden Común													
Proporción de Análisis de Contexto de Información y Redes de Vínculos													
Nombre del PP o al AI que pertenece:	Investigación y Persecución de los Delitos del Orden Común												
Dependencia o Entidad Responsable:	Fiscalía General del Estado de Veracruz												
Unidad Responsable del indicador:	Unidad de Análisis de Información												
Plan Institucional:	Plan Institucional 2017-2026												
Beneficiario:	Gobierno												
Características del Indicador													
Fórmula:	(Total de Análisis de Contexto, de Información y Redes de vínculos Atendidas / Total de Análisis de Contexto, de Información y Redes de vínculos Solicitadas y/o requeridas) x 100												
Tipo de Fórmula:	Otras Proporciones	Frecuencia:	Mensual	Dimensión:	Eficacia	Sentido:	Ascendente	Tipo de Indicador:	Estratégico				
Variable 1:	Total de Análisis de Contexto, de Información y Redes de vínculos Atendidas				Variable 2:	Total de Análisis de Contexto, de Información y Redes de vínculos Solicitadas y/o requeridas							
Unidad de Medida:	Análisis	Tipo Acumulado:	Sumatoria	Unidad de Medida:	Análisis	Tipo Acumulado:	Sumatoria						
Avance / Programado													
	Ene	Feb	Mar	Abr	May	Jun	Jul	Ago	Sep	Oct	Nov	Dic	Anual
Var 1	2.00	1.00			1.00								4.00
Var 2	5.00	5.00	5.00	5.00	5.00	5.00	5.00	5.00	5.00	5.00	5.00	5.00	60.00
Resultados:	40.00 %	20.00 %			20.00 %								6.66 %
Avance / Real													
	Ene	Feb	Mar	Abr	May	Jun	Jul	Ago	Sep	Oct	Nov	Dic	Anual
Var 1	2.00	1.00			1.00								4.00
Var 2	2.00	2.00	3.00	25.00	2.00	1.00	2.00	2.00	2.00	3.00	1.00		45.00
Resultados:	100.00 %	50.00 %			50.00 %								8.88 %

Fiscalía General del Estado de Veracruz de Ignacio de la Llave
Presupuesto Basado en Resultados - Sistema de Evaluación del Desempeño
Reporte de Avances de Indicadores 2022
4to. Informe Trimestral

DER.T.U.340.Y Investigación y Persecución de los Delitos del Orden Común													
Proporción de Consulta de Información													
Nombre del PP o al AI que pertenece:	Investigación y Persecución de los Delitos del Orden Común												
Dependencia o Entidad Responsable:	Fiscalía General del Estado de Veracruz												
Unidad Responsable del indicador:	Unidad de Análisis de Información												
Plan Institucional:	Plan Institucional 2017-2026												
Beneficiario:	Gobierno												
Características del Indicador													
Fórmula:	$(\text{Total de Consultas de información Atendidas} / \text{Total de Consultas de información Solicitadas y/o requeridas}) \times 100$												
Tipo de Fórmula:	Otras Proporciones	Frecuencia:	Mensual	Dimensión:	Eficacia	Sentido:	Ascendente	Tipo de Indicador:	Estratégico				
Variable 1:	Total de Consultas de información Atendidas					Variable 2:	Total de Consultas de información Solicitadas y/o requeridas						
Unidad de Medida:	Consulta	Tipo Acumulado:	Sumatoria	Unidad de Medida:	Consulta	Tipo Acumulado:	Sumatoria						
Avance / Programado													
	Ene	Feb	Mar	Abr	May	Jun	Jul	Ago	Sep	Oct	Nov	Dic	Anual
Var 1	932.00	1,092.00	1,399.00	1,204.00	1,247.00	1,199.00	1,184.00	1,306.00	1,321.00	1,384.00	1,393.00	1,295.00	14,956.00
Var 2	950.00	950.00	1,000.00	1,025.00	1,025.00	1,025.00	1,025.00	1,000.00	1,000.00	1,000.00	1,000.00	1,000.00	12,000.00
Resultados:	98.10 %	114.94 %	139.90 %	117.46 %	121.65 %	116.97 %	115.51 %	130.60 %	132.10 %	138.40 %	139.30 %	129.50 %	124.63 %
Avance / Real													
	Ene	Feb	Mar	Abr	May	Jun	Jul	Ago	Sep	Oct	Nov	Dic	Anual
Var 1	932.00	1,092.00	1,399.00	1,204.00	1,247.00	1,199.00	1,184.00	1,306.00	1,321.00	1,384.00	1,393.00	1,295.00	14,956.00
Var 2	932.00	1,092.00	1,399.00	1,204.00	1,247.00	1,199.00	1,185.00	1,306.00	1,321.00	1,385.00	1,393.00	1,295.00	14,958.00
Resultados:	100.00 %	100.00 %	100.00 %	100.00 %	100.00 %	100.00 %	99.91 %	100.00 %	100.00 %	99.92 %	100.00 %	100.00 %	99.98 %



Fiscalía General del Estado de Veracruz de Ignacio de la Llave
Presupuesto Basado en Resultados - Sistema de Evaluación del Desempeño
Reporte de Avances de Indicadores 2022
4to. Informe Trimestral

DER.T.U.340.Y Investigación y Persecución de los Delitos del Orden Común													
Proporción de Informes Previos y Justificados realizados													
Nombre del PP o al AI que pertenece:	Investigación y Persecución de los Delitos del Orden Común												
Dependencia o Entidad Responsable:	Fiscalía General del Estado de Veracruz												
Unidad Responsable del indicador:	Dirección General Jurídica												
Plan Institucional:	Plan Institucional 2017-2026												
Beneficiario:	Gobierno												
Características del Indicador													
Fórmula:	$(\text{Total de Informes Previos y Justificados emitidos} / \text{Total de Informes Previos y Justificados Solicitados}) \times 100$												
Tipo de Fórmula:	Otras Proporciones	Frecuencia:	Mensual	Dimensión:	Eficacia	Sentido:	Ascendente	Tipo de Indicador:	Gestión				
Variable 1:	Total de Informes Previos y Justificados emitidos.					Variable 2:	Total de Informes Previos y Justificados solicitados.						
Unidad de Medida:	Informe	Tipo Acumulado:	Sumatoria	Unidad de Medida:	Informe	Tipo Acumulado:	Sumatoria						
Avance / Programado													
	Ene	Feb	Mar	Abr	May	Jun	Jul	Ago	Sep	Oct	Nov	Dic	Anual
Var 1	150.00	79.00	149.00	104.00	118.00	65.00	85.00	109.00	101.00	89.00	96.00	77.00	1,222.00
Var 2	166.00	138.00	200.00	146.00	172.00	194.00	200.00	118.00	168.00	192.00	156.00	270.00	2,120.00
Resultados:	90.36 %	57.24 %	74.50 %	71.23 %	68.60 %	33.50 %	42.50 %	92.37 %	60.11 %	46.35 %	61.53 %	28.51 %	57.64 %
Avance / Real													
	Ene	Feb	Mar	Abr	May	Jun	Jul	Ago	Sep	Oct	Nov	Dic	Anual
Var 1	150.00	79.00	149.00	104.00	118.00	65.00	85.00	109.00	101.00	89.00	96.00	77.00	1,222.00
Var 2	150.00	79.00	149.00	104.00	118.00	65.00	85.00	109.00	101.00	89.00	96.00	77.00	1,222.00
Resultados:	100.00 %	100.00 %	100.00 %	100.00 %	100.00 %	100.00 %	100.00 %	100.00 %	100.00 %	100.00 %	100.00 %	100.00 %	100.00 %

Fiscalía General del Estado de Veracruz de Ignacio de la Llave
Presupuesto Basado en Resultados - Sistema de Evaluación del Desempeño
Reporte de Avances de Indicadores 2022
4to. Informe Trimestral

DER.T.U.340.Y Investigación y Persecución de los Delitos del Orden Común													
Proporción de Intervenciones legales realizadas													
Nombre del PP o al AI que pertenece:	Investigación y Persecución de los Delitos del Orden Común												
Dependencia o Entidad Responsable:	Fiscalía General del Estado de Veracruz												
Unidad Responsable del indicador:	Dirección General Jurídica												
Plan Institucional:	Plan Institucional 2017-2026												
Beneficiario:	Gobierno												
Características del Indicador													
Fórmula:	(Total de Intervenciones legales realizadas en Representación del Órgano Autónomo / Total de Intervenciones legales entablados en contra del Órgano Autónomo) x 100												
Tipo de Fórmula:	Otras Proporciones	Frecuencia:	Mensual	Dimensión:	Eficacia	Sentido:	Ascendente	Tipo de Indicador:	Gestión				
Variable 1:	Total de Intervenciones legales realizadas en Representación del Órgano Autónomo					Variable 2:	Total de Intervenciones legales entablados en contra del Órgano Autónomo						
Unidad de Medida:	Intervención			Tipo Acumulado:	Sumatoria	Unidad de Medida:	Intervención			Tipo Acumulado:	Sumatoria		
Avance / Programado													
	Ene	Feb	Mar	Abr	May	Jun	Jul	Ago	Sep	Oct	Nov	Dic	Anual
Var 1	12.00	37.00	57.00	40.00	28.00	42.00	10.00	34.00	42.00	45.00	38.00	13.00	398.00
Var 2	18.00	28.00	18.00	16.00	19.00	35.00	15.00	33.00	23.00	23.00	18.00	18.00	264.00
Resultados:	66.66 %	132.14 %	316.66 %	250.00 %	147.36 %	120.00 %	66.66 %	103.03 %	182.60 %	195.65 %	211.11 %	72.22 %	150.75 %
Avance / Real													
	Ene	Feb	Mar	Abr	May	Jun	Jul	Ago	Sep	Oct	Nov	Dic	Anual
Var 1	12.00	37.00	57.00	40.00	28.00	42.00	10.00	34.00	42.00	45.00	38.00	13.00	398.00
Var 2	19.00	25.00	17.00	35.00	36.00	30.00	10.00	20.00	20.00	14.00	29.00	4.00	259.00
Resultados:	63.15 %	148.00 %	335.29 %	114.28 %	77.77 %	140.00 %	100.00 %	170.00 %	210.00 %	321.42 %	131.03 %	325.00 %	153.66 %

Fiscalía General del Estado de Veracruz de Ignacio de la Llave
Presupuesto Basado en Resultados - Sistema de Evaluación del Desempeño
Reporte de Avances de Indicadores 2022
4to. Informe Trimestral

DER.T.U.340.Y Investigación y Persecución de los Delitos del Orden Común													
Proporción de Personal Operativo que cumple con el proceso de credencialización conforme a lo señalado por la normativa aplicable													
Nombre del PP o al AI que pertenece:	Investigación y Persecución de los Delitos del Orden Común												
Dependencia o Entidad Responsable:	Fiscalía General del Estado de Veracruz												
Unidad Responsable del indicador:	Subdirección de Recursos Humanos												
Plan Institucional:	Plan Institucional 2017-2026												
Beneficiario:	Gobierno												
Características del Indicador													
Fórmula:	(Número de credenciales emitidas al Personal Operativo de la FGE / Plantilla del Personal Operativo de la FGE que requiere emisión de credencial) x100												
Tipo de Fórmula:	Otras Proporciones	Frecuencia:	Mensual	Dimensión:	Eficacia	Sentido:	Ascendente	Tipo de Indicador:	Gestión				
Variable 1:	Número de credenciales emitidas al personal operativo de la FGE					Variable 2:	Plantilla del Personal Operativo de la FGE que requiere emisión de credencial						
Unidad de Medida:	Credenciales			Tipo Acumulado:	Sumatoria	Unidad de Medida:	Personal Operativo			Tipo Acumulado:	Sumatoria		
Avance / Programado													
	Ene	Feb	Mar	Abr	May	Jun	Jul	Ago	Sep	Oct	Nov	Dic	Anual
Var 1	34.00	34.00	36.00	790.00	99.00	66.00	86.00	47.00	82.00	725.00	98.00	70.00	2,167.00
Var 2	80.00	80.00	80.00	800.00	80.00	80.00	80.00	80.00	80.00	800.00	80.00	80.00	2,400.00
Resultados:	42.50 %	42.50 %	45.00 %	98.75 %	123.75 %	82.50 %	107.50 %	58.75 %	102.50 %	90.62 %	122.50 %	87.50 %	90.29 %
Avance / Real													
	Ene	Feb	Mar	Abr	May	Jun	Jul	Ago	Sep	Oct	Nov	Dic	Anual
Var 1	34.00	34.00	36.00	790.00	99.00	66.00	86.00	47.00	82.00	725.00	98.00	70.00	2,167.00
Var 2	34.00	34.00	36.00	790.00	99.00	66.00	86.00	47.00	82.00	725.00	98.00	70.00	2,167.00
Resultados:	100.00 %	100.00 %	100.00 %	100.00 %	100.00 %	100.00 %	100.00 %	100.00 %	100.00 %	100.00 %	100.00 %	100.00 %	100.00 %

Fiscalía General del Estado de Veracruz de Ignacio de la Llave
Presupuesto Basado en Resultados - Sistema de Evaluación del Desempeño
Reporte de Avances de Indicadores 2022
4to. Informe Trimestral

DER.T.U.340.Y Investigación y Persecución de los Delitos del Orden Común													
Proporción de Mantenimiento vehicular preventivo y correctivo.													
Nombre del PP o al AI que pertenece:	Investigación y Persecución de los Delitos del Orden Común												
Dependencia o Entidad Responsable:	Fiscalía General del Estado de Veracruz												
Unidad Responsable del indicador:	Subdirección de Recursos Materiales y Obra Pública												
Plan Institucional:	Plan Institucional 2017-2026												
Beneficiario:	Gobierno												
Características del Indicador													
Fórmula:	$(\text{Total de Mantenimientos Preventivos y Correctivos Realizados} / \text{Total de Solicitudes de Mantenimiento Preventivo y Correctivo}) \times 100$												
Tipo de Fórmula:	Otras Proporciones	Frecuencia:	Mensual	Dimensión:	Eficacia	Sentido:	Ascendente	Tipo de Indicador:	Gestión				
Variable 1:	Total de Mantenimientos Preventivos y Correctivos Realizados					Variable 2:	Total de Solicitudes de Mantenimiento Preventivo y Correctivo						
Unidad de Medida:	Servicio			Tipo Acumulado:	Sumatoria	Unidad de Medida:	Servicio			Tipo Acumulado:	Sumatoria		
Avance / Programado													
	Ene	Feb	Mar	Abr	May	Jun	Jul	Ago	Sep	Oct	Nov	Dic	Anual
Var 1	26.00	37.00	43.00	91.00	75.00	65.00	67.00	58.00	70.00	66.00	87.00	104.00	789.00
Var 2	40.00	60.00	80.00	90.00	100.00	100.00	75.00	75.00	90.00	90.00	80.00	55.00	935.00
Resultados:	65.00 %	61.66 %	53.75 %	101.11 %	75.00 %	65.00 %	89.33 %	77.33 %	77.77 %	73.33 %	108.75 %	189.09 %	84.38 %
Avance / Real													
	Ene	Feb	Mar	Abr	May	Jun	Jul	Ago	Sep	Oct	Nov	Dic	Anual
Var 1	26.00	37.00	43.00	91.00	75.00	65.00	67.00	58.00	70.00	66.00	87.00	104.00	789.00
Var 2	41.00	77.00	113.00	54.00	101.00	104.00	69.00	65.00	103.00	93.00	109.00	72.00	1,001.00
Resultados:	63.41 %	48.05 %	38.05 %	168.51 %	74.25 %	62.50 %	97.10 %	89.23 %	67.96 %	70.96 %	79.81 %	144.44 %	78.82 %

Fiscalía General del Estado de Veracruz de Ignacio de la Llave
Presupuesto Basado en Resultados - Sistema de Evaluación del Desempeño
Reporte de Avances de Indicadores 2022
4to. Informe Trimestral

DER.T.U.340.Y Investigación y Persecución de los Delitos del Orden Común													
Proporción de Adquisiciones de Bienes de Consumo y contratación de servicios realizados													
Nombre del PP o al AI que pertenece:	Investigación y Persecución de los Delitos del Orden Común												
Dependencia o Entidad Responsable:	Fiscalía General del Estado de Veracruz												
Unidad Responsable del indicador:	Subdirección de Recursos Materiales y Obra Pública												
Plan Institucional:	Plan Institucional 2017-2026												
Beneficiario:	Gobierno												
Características del Indicador													
Fórmula:	(Total de solicitudes atendidas de bienes de consumo y de servicios realizados / Total de solicitudes Autorizadas de bienes de consumo y de contratación de servicios hechas por las diversas áreas de la Fiscalía General del Estado de Veracruz) x 100												
Tipo de Fórmula:	Otras Proporciones	Frecuencia:	Mensual	Dimensión:	Eficacia	Sentido:	Ascendente	Tipo de Indicador:	Gestión				
Variable 1:	Total de solicitudes atendidas de bienes de consumo y de servicios realizados				Variable 2:	Total de solicitudes Autorizadas de bienes de consumo y de servicios hechas por las diversas áreas de la Fiscalía General del Estado de Veracruz							
Unidad de Medida:	Solicitud			Tipo Acumulado:	Sumatoria	Unidad de Medida:	Solicitud			Tipo Acumulado:	Sumatoria		
Avance / Programado													
	Ene	Feb	Mar	Abr	May	Jun	Jul	Ago	Sep	Oct	Nov	Dic	Anual
Var 1	68.00	120.00	106.00	86.00	105.00	74.00	76.00	84.00	106.00	107.00	99.00	78.00	1,109.00
Var 2	35.00	35.00	35.00	70.00	70.00	70.00	70.00	70.00	70.00	70.00	70.00	70.00	735.00
Resultados:	194.28 %	342.85 %	302.85 %	122.85 %	150.00 %	105.71 %	108.57 %	120.00 %	151.42 %	152.85 %	141.42 %	111.42 %	150.88 %
Avance / Real													
	Ene	Feb	Mar	Abr	May	Jun	Jul	Ago	Sep	Oct	Nov	Dic	Anual
Var 1	68.00	120.00	106.00	86.00	105.00	74.00	76.00	84.00	106.00	107.00	99.00	78.00	1,109.00
Var 2	68.00	120.00	106.00	86.00	105.00	74.00	76.00	84.00	106.00	107.00	99.00	78.00	1,109.00
Resultados:	100.00 %	100.00 %	100.00 %	100.00 %	100.00 %	100.00 %	100.00 %	100.00 %	100.00 %	100.00 %	100.00 %	100.00 %	100.00 %

Fiscalía General del Estado de Veracruz de Ignacio de la Llave
Presupuesto Basado en Resultados - Sistema de Evaluación del Desempeño
Reporte de Avances de Indicadores 2022
4to. Informe Trimestral

DER.T.U.340.Y Investigación y Persecución de los Delitos del Orden Común													
Proporción de Mantenimientos realizados a Inmuebles e Instalaciones.													
Nombre del PP o al AI que pertenece:	Investigación y Persecución de los Delitos del Orden Común												
Dependencia o Entidad Responsable:	Fiscalía General del Estado de Veracruz												
Unidad Responsable del indicador:	Subdirección de Recursos Materiales y Obra Pública												
Plan Institucional:	Plan Institucional 2017-2026												
Beneficiario:	Gobierno												
Características del Indicador													
Fórmula:	(Total de Mantenimientos realizados a Inmuebles e Instalaciones / Total de mantenimientos solicitados por las diferentes áreas) x 100												
Tipo de Fórmula:	Otras Proporciones	Frecuencia:	Mensual	Dimensión:	Eficacia	Sentido:	Ascendente	Tipo de Indicador:	Gestión				
Variable 1:	Total de Mantenimientos realizados a Inmuebles e Instalaciones.					Variable 2:	Total de Mantenimientos solicitados por las diferentes áreas.						
Unidad de Medida:	Servicio			Tipo Acumulado:	Sumatoria	Unidad de Medida:	Servicio			Tipo Acumulado:	Sumatoria		
Avance / Programado													
	Ene	Feb	Mar	Abr	May	Jun	Jul	Ago	Sep	Oct	Nov	Dic	Anual
Var 1	65.00	105.00	109.00	119.00	80.00	90.00	85.00	79.00	81.00	71.00	70.00	55.00	1,009.00
Var 2	45.00	70.00	70.00	70.00	70.00	70.00	40.00	45.00	70.00	70.00	70.00	40.00	730.00
Resultados:	144.44 %	150.00 %	155.71 %	170.00 %	114.28 %	128.57 %	212.50 %	175.55 %	115.71 %	101.42 %	100.00 %	137.50 %	138.21 %
Avance / Real													
	Ene	Feb	Mar	Abr	May	Jun	Jul	Ago	Sep	Oct	Nov	Dic	Anual
Var 1	65.00	105.00	109.00	119.00	80.00	90.00	85.00	79.00	81.00	71.00	70.00	55.00	1,009.00
Var 2	65.00	105.00	109.00	119.00	80.00	90.00	85.00	79.00	81.00	71.00	70.00	55.00	1,009.00
Resultados:	100.00 %	100.00 %	100.00 %	100.00 %	100.00 %	100.00 %	100.00 %	100.00 %	100.00 %	100.00 %	100.00 %	100.00 %	100.00 %

Fiscalía General del Estado de Veracruz de Ignacio de la Llave
Presupuesto Basado en Resultados - Sistema de Evaluación del Desempeño
Reporte de Avances de Indicadores 2022
4to. Informe Trimestral

DER.T.U.340.Y Investigación y Persecución de los Delitos del Orden Común													
Proporción de Solicitudes de Viáticos autorizados.													
Nombre del PP o al AI que pertenece:	Investigación y Persecución de los Delitos del Orden Común												
Dependencia o Entidad Responsable:	Fiscalía General del Estado de Veracruz												
Unidad Responsable del indicador:	Subdirección de Recursos Financieros												
Plan Institucional:	Plan Institucional 2017-2026												
Beneficiario:	Gobierno												
Características del Indicador													
Fórmula:	(Total de Solicitud de Viáticos autorizados / Total de solicitudes de Viáticos recibidas) x 100												
Tipo de Fórmula:	Otras Proporciones	Frecuencia:	Mensual	Dimensión:	Eficacia	Sentido:	Ascendente	Tipo de Indicador:	Gestión				
Variable 1:	Total de Solicitud de Viáticos autorizados					Variable 2:	Total de solicitudes de Viáticos recibidas						
Unidad de Medida:	Solicitud			Tipo Acumulado:	Sumatoria	Unidad de Medida:	Solicitud			Tipo Acumulado:	Sumatoria		
Avance / Programado													
	Ene	Feb	Mar	Abr	May	Jun	Jul	Ago	Sep	Oct	Nov	Dic	Anual
Var 1	170.00	389.00	1,205.00	899.00	1,183.00	1,215.00	1,028.00	1,141.00	829.00	1,125.00	1,253.00	1,696.00	12,133.00
Var 2	112.00	613.00	900.00	1,161.00	1,249.00	1,575.00	1,137.00	1,280.00	1,280.00	1,280.00	1,280.00	1,280.00	13,147.00
Resultados:	151.78 %	63.45 %	133.88 %	77.43 %	94.71 %	77.14 %	90.41 %	89.14 %	64.76 %	87.89 %	97.89 %	132.50 %	92.28 %
Avance / Real													
	Ene	Feb	Mar	Abr	May	Jun	Jul	Ago	Sep	Oct	Nov	Dic	Anual
Var 1	170.00	389.00	1,205.00	899.00	1,183.00	1,215.00	1,028.00	1,141.00	829.00	1,125.00	1,253.00	1,696.00	12,133.00
Var 2	170.00	389.00	1,205.00	899.00	1,183.00	1,215.00	1,028.00	1,141.00	829.00	1,125.00	1,253.00	1,696.00	12,133.00
Resultados:	100.00 %	100.00 %	100.00 %	100.00 %	100.00 %	100.00 %	100.00 %	100.00 %	100.00 %	100.00 %	100.00 %	100.00 %	100.00 %

Fiscalía General del Estado de Veracruz de Ignacio de la Llave
Presupuesto Basado en Resultados - Sistema de Evaluación del Desempeño
Reporte de Avances de Indicadores 2022
4to. Informe Trimestral

DER.T.U.340.Y Investigación y Persecución de los Delitos del Orden Común													
Porcentaje de cumplimiento del programa de visitas de supervisión.													
Nombre del PP o al AI que pertenece:	Investigación y Persecución de los Delitos del Orden Común												
Dependencia o Entidad Responsable:	Fiscalía General del Estado de Veracruz												
Unidad Responsable del indicador:	Dirección del Centro de Información e Infraestructura Tecnológica												
Plan Institucional:	Plan Institucional 2017-2026												
Beneficiario:	Gobierno												
Características del Indicador													
Fórmula:	$X = ((y2 * 100)/y1)$												
Tipo de Fórmula:	Otras Proporciones	Frecuencia:	Trimestral	Dimensión:	Eficacia	Sentido:	Ascendente	Tipo de Indicador:	Gestión				
Variable 1:	y2=Número acumulado de visitas realizadas					Variable 2:	y1= Número total de visitas programadas en el programa anual de visitas.						
Unidad de Medida:	Visita de Supervisión			Tipo Acumulado:	Sumatoria	Unidad de Medida:	Visita de Supervisión			Tipo Acumulado:	Sumatoria		
Avance / Programado													
	Ene	Feb	Mar	Abr	May	Jun	Jul	Ago	Sep	Oct	Nov	Dic	Anual
Var 1			7.00			7.00			7.00			7.00	28.00
Var 2			7.00			7.00			7.00			7.00	28.00
Resultados:			100.00 %			100.00 %			100.00 %			100.00 %	100.00 %
Avance / Real													
	Ene	Feb	Mar	Abr	May	Jun	Jul	Ago	Sep	Oct	Nov	Dic	Anual
Var 1			7.00			7.00			7.00			7.00	28.00
Var 2			7.00			7.00			7.00			7.00	28.00
Resultados:			100.00 %			100.00 %			100.00 %			100.00 %	100.00 %



Fiscalía General del Estado de Veracruz de Ignacio de la Llave
Presupuesto Basado en Resultados - Sistema de Evaluación del Desempeño
Reporte de Avances de Indicadores 2022
4to. Informe Trimestral

DER.T.U.340.Y Investigación y Persecución de los Delitos del Orden Común													
Índice de evaluación del cumplimiento a disposiciones normativas.													
Nombre del PP o al AI que pertenece:	Investigación y Persecución de los Delitos del Orden Común												
Dependencia o Entidad Responsable:	Fiscalía General del Estado de Veracruz												
Unidad Responsable del indicador:	Dirección del Centro de Información e Infraestructura Tecnológica												
Plan Institucional:	Plan Institucional 2017-2026												
Beneficiario:	Gobierno												
Características del Indicador													
Fórmula:	$X = ((\sum i^n = 1) / n)$												
Tipo de Fórmula:	Otras Proporciones	Frecuencia:	Trimestral	Dimensión:	Eficacia	Sentido:	Ascendente	Tipo de Indicador:	Gestión				
Variable 1:	y(i)=Evaluación del criterio "i"				Variable 2:	n= áreas sujetas a evaluación.							
Unidad de Medida:	Porcentaje en cumplimiento a disposiciones normativas			Tipo Acumulado:		Unidad de Medida:	Porcentaje en cumplimiento a disposiciones normativas			Tipo Acumulado:			
Avance / Programado													
	Ene	Feb	Mar	Abr	May	Jun	Jul	Ago	Sep	Oct	Nov	Dic	Anual
Var 1			79.00			88.00			88.00			96.00	96.00
Var 2			70.00			70.00			70.00			70.00	70.00
Resultados:			112.85 %			125.71 %			125.71 %			137.14 %	137.14 %
Avance / Real													
	Ene	Feb	Mar	Abr	May	Jun	Jul	Ago	Sep	Oct	Nov	Dic	Anual
Var 1			79.00			88.00			88.00			96.00	96.00
Var 2			79.00			88.00			88.00			96.00	96.00
Resultados:			100.00 %			100.00 %			100.00 %			100.00 %	100.00 %



Fiscalía General del Estado de Veracruz de Ignacio de la Llave
Presupuesto Basado en Resultados - Sistema de Evaluación del Desempeño
Reporte de Avances de Indicadores 2022
4to. Informe Trimestral

DER.T.U.340.Y Investigación y Persecución de los Delitos del Orden Común													
Índice de eficacia en la atención a solicitudes en materia de gestión de información.													
Nombre del PP o al AI que pertenece:	Investigación y Persecución de los Delitos del Orden Común												
Dependencia o Entidad Responsable:	Fiscalía General del Estado de Veracruz												
Unidad Responsable del indicador:	Dirección del Centro de Información e Infraestructura Tecnológica												
Plan Institucional:	Plan Institucional 2017-2026												
Beneficiario:	Gobierno												
Características del Indicador													
Fórmula:	$X_{dciit} = ((i^n=1))A_i/n$												
Tipo de Fórmula:	Otras Proporciones	Frecuencia:	Trimestral	Dimensión:	Eficacia	Sentido:	Ascendente	Tipo de Indicador:	Gestión				
Variable 1:	A _i = Eficacia del área iésima				Variable 2:	Suministro del área iésima.							
Unidad de Medida:	Solicitudes de gestión de información			Tipo Acumulado:		Unidad de Medida:	Solicitudes de gestión de información			Tipo Acumulado:			
Avance / Programado													
	Ene	Feb	Mar	Abr	May	Jun	Jul	Ago	Sep	Oct	Nov	Dic	Anual
Var 1			83.00			90.00			86.00			82.00	82.00
Var 2			70.00			70.00			70.00			70.00	70.00
Resultados:			118.57 %			128.57 %			122.85 %			117.14 %	117.14 %
Avance / Real													
	Ene	Feb	Mar	Abr	May	Jun	Jul	Ago	Sep	Oct	Nov	Dic	Anual
Var 1			83.00			90.00			86.00			82.00	82.00
Var 2			83.00			90.00			86.00			82.00	82.00
Resultados:			100.00 %			100.00 %			100.00 %			100.00 %	100.00 %

Fiscalía General del Estado de Veracruz de Ignacio de la Llave
Presupuesto Basado en Resultados - Sistema de Evaluación del Desempeño
Reporte de Avances de Indicadores 2022
4to. Informe Trimestral

DER.T.U.340.Y Investigación y Persecución de los Delitos del Orden Común													
Porcentaje de avance en la cobertura de la brecha operacional, material y de servicios.													
Nombre del PP o al AI que pertenece:	Investigación y Persecución de los Delitos del Orden Común												
Dependencia o Entidad Responsable:	Fiscalía General del Estado de Veracruz												
Unidad Responsable del indicador:	Dirección del Centro de Información e Infraestructura Tecnológica												
Plan Institucional:	Plan Institucional 2017-2026												
Beneficiario:	Gobierno												
Características del Indicador													
Fórmula:	$X = ((y2 * 100)/y1)$												
Tipo de Fórmula:	Otras Proporciones	Frecuencia:	Semestral	Dimensión:	Eficacia	Sentido:	Descendente	Tipo de Indicador:	Gestión				
Variable 1:	y2= Cálculo de la brecha actual					Variable 2:	y1= Cuantificación de la brecha inicial.						
Unidad de Medida:	Brecha			Tipo Acumulado:		Unidad de Medida:	Brecha			Tipo Acumulado:			
Avance / Programado													
	Ene	Feb	Mar	Abr	May	Jun	Jul	Ago	Sep	Oct	Nov	Dic	Anual
Var 1						16.20						20.00	20.00
Var 2						20.00						20.00	20.00
Resultados:						81.00 %						100.00 %	100.00 %
Avance / Real													
	Ene	Feb	Mar	Abr	May	Jun	Jul	Ago	Sep	Oct	Nov	Dic	Anual
Var 1						16.20						20.00	20.00
Var 2						20.00						20.00	20.00
Resultados:						81.00 %						100.00 %	100.00 %

Fiscalía General del Estado de Veracruz de Ignacio de la Llave
Presupuesto Basado en Resultados - Sistema de Evaluación del Desempeño
Reporte de Avances de Indicadores 2022
4to. Informe Trimestral

DER.T.U.471.Y Atención al Acceso de Información Pública													
Proporción de solicitudes que se responden con información entregada													
Nombre del PP o al AI que pertenece:	Atención al Acceso de Información Pública												
Dependencia o Entidad Responsable:	Fiscalía General del Estado de Veracruz												
Unidad Responsable del indicador:	Dirección de Transparencia, Acceso a la Información y Protección de Datos Personales												
Plan Institucional:	Plan Institucional 2017-2026												
Beneficiario:	Gobierno												
Características del Indicador													
Fórmula:	$(\text{Total de Solicitudes de información atendidas} / \text{Total de solicitudes de información recibidas}) \times 100$												
Tipo de Fórmula:	Otras Proporciones	Frecuencia:	Mensual	Dimensión:	Eficacia	Sentido:	Ascendente	Tipo de Indicador:	Gestión				
Variable 1:	Total de Solicitudes de información atendidas					Variable 2:	Total de solicitudes de información recibidas						
Unidad de Medida:	Solicitud			Tipo Acumulado:	Sumatoria	Unidad de Medida:	Solicitud			Tipo Acumulado:	Sumatoria		
Avance / Programado													
	Ene	Feb	Mar	Abr	May	Jun	Jul	Ago	Sep	Oct	Nov	Dic	Anual
Var 1	100.00	73.00	82.00	43.00	77.00	108.00	42.00	54.00	56.00	66.00	51.00	27.00	779.00
Var 2	80.00	80.00	80.00	80.00	80.00	80.00	80.00	80.00	80.00	80.00	80.00	80.00	960.00
Resultados:	125.00 %	91.25 %	102.50 %	53.75 %	96.25 %	135.00 %	52.50 %	67.50 %	70.00 %	82.50 %	63.75 %	33.75 %	81.14 %
Avance / Real													
	Ene	Feb	Mar	Abr	May	Jun	Jul	Ago	Sep	Oct	Nov	Dic	Anual
Var 1	100.00	73.00	82.00	43.00	77.00	108.00	42.00	54.00	56.00	66.00	51.00	27.00	779.00
Var 2	108.00	81.00	50.00	64.00	82.00	93.00	32.00	69.00	61.00	47.00	50.00	51.00	788.00
Resultados:	92.59 %	90.12 %	164.00 %	67.18 %	93.90 %	116.12 %	131.25 %	78.26 %	91.80 %	140.42 %	102.00 %	52.94 %	98.85 %

Fiscalía General del Estado de Veracruz de Ignacio de la Llave
Presupuesto Basado en Resultados - Sistema de Evaluación del Desempeño
Reporte de Avances de Indicadores 2022
4to. Informe Trimestral

DER.T.U.471.Y Atención al Acceso de Información Pública													
Proporción de recursos de revisión interpuestos													
Nombre del PP o al AI que pertenece:	Atención al Acceso de Información Pública												
Dependencia o Entidad Responsable:	Fiscalía General del Estado de Veracruz												
Unidad Responsable del indicador:	Dirección de Transparencia, Acceso a la Información y Protección de Datos Personales												
Plan Institucional:	Plan Institucional 2017-2026												
Beneficiario:	Gobierno												
Características del Indicador													
Fórmula:	(Recursos de revisión interpuestos / Solicitudes de información respondidas) x 100												
Tipo de Fórmula:	Otras Proporciones	Frecuencia:	Mensual	Dimensión:	Eficacia	Sentido:	Ascendente	Tipo de Indicador:	Gestión				
Variable 1:	Recursos de revisión interpuestos					Variable 2:	Solicitudes de información respondidas						
Unidad de Medida:	Recurso			Tipo Acumulado:	Sumatoria	Unidad de Medida:	Solicitud			Tipo Acumulado:	Sumatoria		
Avance / Programado													
	Ene	Feb	Mar	Abr	May	Jun	Jul	Ago	Sep	Oct	Nov	Dic	Anual
Var 1	5.00	14.00	4.00	7.00	1.00	6.00	3.00	4.00	1.00	2.00	2.00	4.00	53.00
Var 2	2.00	2.00	2.00	2.00	2.00	2.00	2.00	2.00	2.00	2.00	2.00	2.00	24.00
Resultados:	250.00 %	700.00 %	200.00 %	350.00 %	50.00 %	300.00 %	150.00 %	200.00 %	50.00 %	100.00 %	100.00 %	200.00 %	220.83 %
Avance / Real													
	Ene	Feb	Mar	Abr	May	Jun	Jul	Ago	Sep	Oct	Nov	Dic	Anual
Var 1	5.00	14.00	4.00	7.00	1.00	6.00	3.00	4.00	1.00	2.00	2.00	4.00	53.00
Var 2	5.00	14.00	4.00	7.00	1.00	6.00	3.00	4.00	1.00	2.00	2.00	4.00	53.00
Resultados:	100.00 %	100.00 %	100.00 %	100.00 %	100.00 %	100.00 %	100.00 %	100.00 %	100.00 %	100.00 %	100.00 %	100.00 %	100.00 %

Fiscalía General del Estado de Veracruz de Ignacio de la Llave
Presupuesto Basado en Resultados - Sistema de Evaluación del Desempeño
Reporte de Avances de Indicadores 2022
4to. Informe Trimestral

DER.T.U.471.Y Atención al Acceso de Información Pública													
Proporción de recursos de revisión confirmados													
Nombre del PP o al AI que pertenece:	Atención al Acceso de Información Pública												
Dependencia o Entidad Responsable:	Fiscalía General del Estado de Veracruz												
Unidad Responsable del indicador:	Dirección de Transparencia, Acceso a la Información y Protección de Datos Personales												
Plan Institucional:	Plan Institucional 2017-2026												
Beneficiario:	Gobierno												
Características del Indicador													
Fórmula:	$(\text{Recursos de revisión confirmados} / \text{Recursos de revisión interpuestos}) \times 100$												
Tipo de Fórmula:	Otras Proporciones	Frecuencia:	Mensual	Dimensión:	Eficacia	Sentido:	Ascendente	Tipo de Indicador:	Gestión				
Variable 1:	Recursos de revisión confirmados					Variable 2:	Recursos de revisión interpuestos						
Unidad de Medida:	Recurso			Tipo Acumulado:	Sumatoria	Unidad de Medida:	Recurso			Tipo Acumulado:	Sumatoria		
Avance / Programado													
	Ene	Feb	Mar	Abr	May	Jun	Jul	Ago	Sep	Oct	Nov	Dic	Anual
Var 1	6.00	1.00	6.00	4.00		5.00	1.00	1.00	9.00	5.00	20.00	1.00	59.00
Var 2	2.00	2.00	2.00	2.00	2.00	2.00	2.00	2.00	2.00	2.00	2.00	2.00	24.00
Resultados:	300.00 %	50.00 %	300.00 %	200.00 %		250.00 %	50.00 %	50.00 %	450.00 %	250.00 %	1,000.00 %	50.00 %	245.83 %
Avance / Real													
	Ene	Feb	Mar	Abr	May	Jun	Jul	Ago	Sep	Oct	Nov	Dic	Anual
Var 1	6.00	1.00	6.00	4.00		5.00	1.00	1.00	9.00	5.00	20.00	1.00	59.00
Var 2	5.00	14.00	4.00	7.00	1.00	6.00	3.00	4.00	1.00	2.00	2.00	4.00	53.00
Resultados:	120.00 %	7.14 %	150.00 %	57.14 %		83.33 %	33.33 %	25.00 %	900.00 %	250.00 %	1,000.00 %	25.00 %	111.32 %

Fiscalía General del Estado de Veracruz de Ignacio de la Llave
Presupuesto Basado en Resultados - Sistema de Evaluación del Desempeño
Reporte de Avances de Indicadores 2022
4to. Informe Trimestral

DER.T.U.471.Y Atención al Acceso de Información Pública													
Porcentaje de capacitación otorgada en materia de Acceso a la Información (Transparencia, Gobierno Abierto y Rendición de Cuentas)													
Nombre del PP o al AI que pertenece:	Atención al Acceso de Información Pública												
Dependencia o Entidad Responsable:	Fiscalía General del Estado de Veracruz												
Unidad Responsable del indicador:	Dirección de Transparencia, Acceso a la Información y Protección de Datos Personales												
Plan Institucional:	Plan Institucional 2017-2026												
Beneficiario:	Gobierno												
Características del Indicador													
Fórmula:	(Cursos de capacitación en materia de Acceso a la Información impartidos / Cursos de capacitación en materia de Acceso a la Información programados) x 100												
Tipo de Fórmula:	Otras Proporciones	Frecuencia:	Mensual	Dimensión:	Eficacia	Sentido:	Ascendente	Tipo de Indicador:	Gestión				
Variable 1:	Cursos de capacitación en materia de Acceso a la Información impartidos					Variable 2:	Cursos de capacitación en materia de Acceso a la Información programados						
Unidad de Medida:	Curso	Tipo Acumulado:	Sumatoria	Unidad de Medida:	Curso	Tipo Acumulado:	Sumatoria						
Avance / Programado													
	Ene	Feb	Mar	Abr	May	Jun	Jul	Ago	Sep	Oct	Nov	Dic	Anual
Var 1		3.00	1.00			1.00	1.00						6.00
Var 2		1.00			1.00			1.00			1.00		4.00
Resultados:		300.00 %											150.00 %
Avance / Real													
	Ene	Feb	Mar	Abr	May	Jun	Jul	Ago	Sep	Oct	Nov	Dic	Anual
Var 1		3.00	1.00			1.00	1.00						6.00
Var 2		1.00			1.00			1.00			1.00		4.00
Resultados:		300.00 %											150.00 %

Fiscalía General del Estado de Veracruz de Ignacio de la Llave
Presupuesto Basado en Resultados - Sistema de Evaluación del Desempeño
Reporte de Avances de Indicadores 2022
4to. Informe Trimestral

DER.T.U.340.Y Investigación y Persecución de los Delitos del Orden Común													
Proporción de personal capacitado con Cursos de Especialización y/o Cursos de Formación Inicial.													
Nombre del PP o al AI que pertenece:	Investigación y Persecución de los Delitos del Orden Común												
Dependencia o Entidad Responsable:	Fiscalía General del Estado de Veracruz												
Unidad Responsable del indicador:	Instituto de Formación Profesional												
Plan Institucional:	Plan Institucional 2017-2026												
Beneficiario:	Gobierno												
Características del Indicador													
Fórmula:	(Total de personal capacitado con Cursos de Especialización y/o Cursos de Formación Inicial / Total de personal que solicita o requiere capacitación con Cursos de Especialización y/o Cursos de Formación Inicial) x 100												
Tipo de Fórmula:	Otras Proporciones	Frecuencia:	Mensual	Dimensión:	Eficacia	Sentido:	Ascendente	Tipo de Indicador:	Gestión				
Variable 1:	Total de personal capacitado con Cursos de Especialización y/o Cursos de Formación Inicial					Variable 2:	Total de personal que solicita o requiere capacitación con Cursos de Especialización y/o Cursos de Formación Inicial						
Unidad de Medida:	Capacitación			Tipo Acumulado:	Sumatoria	Unidad de Medida:	Capacitación			Tipo Acumulado:	Sumatoria		
Avance / Programado													
	Ene	Feb	Mar	Abr	May	Jun	Jul	Ago	Sep	Oct	Nov	Dic	Anual
Var 1	109.00	1,466.00	689.00	925.00	1,018.00	1,054.00	864.00	557.00	1,155.00	2,146.00	1,374.00	511.00	11,868.00
Var 2	275.00	254.00	741.00	126.00	81.00	854.00	263.00	154.00	274.00	285.00	344.00	35.00	3,686.00
Resultados:	39.63 %	577.16 %	92.98 %	734.12 %	1,256.79 %	123.41 %	328.51 %	361.68 %	421.53 %	752.98 %	399.41 %	1,460.00 %	321.97 %
Avance / Real													
	Ene	Feb	Mar	Abr	May	Jun	Jul	Ago	Sep	Oct	Nov	Dic	Anual
Var 1	109.00	1,466.00	689.00	925.00	1,018.00	1,054.00	864.00	557.00	1,155.00	2,146.00	1,374.00	511.00	11,868.00
Var 2	193.00	1,711.00	775.00	715.00	1,594.00	1,217.00	1,084.00	630.00	1,705.00	2,550.00	1,512.00	816.00	14,502.00
Resultados:	56.47 %	85.68 %	88.90 %	129.37 %	63.86 %	86.60 %	79.70 %	88.41 %	67.74 %	84.15 %	90.87 %	62.62 %	81.83 %

Fiscalía General del Estado de Veracruz de Ignacio de la Llave
Presupuesto Basado en Resultados - Sistema de Evaluación del Desempeño
Reporte de Avances de Indicadores 2022
4to. Informe Trimestral

DER.T.U.340.Y Investigación y Persecución de los Delitos del Orden Común													
Proporción de Acuerdos Reparatorios Logrados.													
Nombre del PP o al AI que pertenece:	Investigación y Persecución de los Delitos del Orden Común												
Dependencia o Entidad Responsable:	Fiscalía General del Estado de Veracruz												
Unidad Responsable del indicador:	Órgano Especializado en Mecanismos Alternativos de Solución de Controversias												
Plan Institucional:	Plan Institucional 2017-2026												
Beneficiario:	Gobierno												
Características del Indicador													
Fórmula:	$(\text{Total de Acuerdos Reparatorios Logrados} / \text{Total de Acuerdos Reparatorios Iniciados}) \times 100$												
Tipo de Fórmula:	Otras Proporciones	Frecuencia:	Mensual	Dimensión:	Eficacia	Sentido:	Ascendente	Tipo de Indicador:	Estratégico				
Variable 1:	Total de Acuerdos Reparatorios Logrados.					Variable 2:	Total de Acuerdos Reparatorios Iniciados.						
Unidad de Medida:	Acuerdo Reparatorio			Tipo Acumulado:	Sumatoria	Unidad de Medida:	Acuerdo Reparatorio			Tipo Acumulado:	Sumatoria		
Avance / Programado													
	Ene	Feb	Mar	Abr	May	Jun	Jul	Ago	Sep	Oct	Nov	Dic	Anual
Var 1	639.00	722.00	792.00	728.00	913.00	768.00	597.00	755.00	674.00	846.00	811.00	928.00	9,173.00
Var 2	550.00	550.00	550.00	550.00	550.00	550.00	550.00	550.00	550.00	550.00	550.00	550.00	6,600.00
Resultados:	116.18 %	131.27 %	144.00 %	132.36 %	166.00 %	139.63 %	108.54 %	137.27 %	122.54 %	153.81 %	147.45 %	168.72 %	138.98 %
Avance / Real													
	Ene	Feb	Mar	Abr	May	Jun	Jul	Ago	Sep	Oct	Nov	Dic	Anual
Var 1	639.00	722.00	792.00	728.00	913.00	768.00	597.00	755.00	674.00	846.00	811.00	928.00	9,173.00
Var 2	639.00	722.00	792.00	728.00	913.00	768.00	597.00	755.00	674.00	846.00	811.00	928.00	9,173.00
Resultados:	100.00 %	100.00 %	100.00 %	100.00 %	100.00 %	100.00 %	100.00 %	100.00 %	100.00 %	100.00 %	100.00 %	100.00 %	100.00 %



Fiscalía General del Estado de Veracruz de Ignacio de la Llave
Presupuesto Basado en Resultados - Sistema de Evaluación del Desempeño
Reporte de Avances de Indicadores 2022
4to. Informe Trimestral

DER.T.U.340.Y Investigación y Persecución de los Delitos del Orden Común													
Proporción de Atenciones Realizadas.													
Nombre del PP o al AI que pertenece:	Investigación y Persecución de los Delitos del Orden Común												
Dependencia o Entidad Responsable:	Fiscalía General del Estado de Veracruz												
Unidad Responsable del indicador:	Órgano Especializado en Mecanismos Alternativos de Solución de Controversias												
Plan Institucional:	Plan Institucional 2017-2026												
Beneficiario:	Gobierno												
Características del Indicador													
Fórmula:	(Total de Atenciones Realizadas / Total de Atenciones Iniciadas) x 100												
Tipo de Fórmula:	Otras Proporciones	Frecuencia:	Mensual	Dimensión:	Eficacia	Sentido:	Ascendente	Tipo de Indicador:	Estratégico				
Variable 1:	Total de Atenciones Realizadas.				Variable 2:	Total de Atenciones Iniciadas.							
Unidad de Medida:	Atención	Tipo Acumulado:	Sumatoria	Unidad de Medida:	Atención	Tipo Acumulado:	Sumatoria						
Avance / Programado													
	Ene	Feb	Mar	Abr	May	Jun	Jul	Ago	Sep	Oct	Nov	Dic	Anual
Var 1	13,528.00	13,244.00	14,246.00	14,392.00	18,232.00	15,688.00	12,630.00	15,380.00	13,260.00	18,533.00	16,280.00	17,985.00	183,398.00
Var 2	6,500.00	6,500.00	6,500.00	6,500.00	6,500.00	6,500.00	6,500.00	6,500.00	6,500.00	6,500.00	6,500.00	6,500.00	78,000.00
Resultados:	208.12 %	203.75 %	219.16 %	221.41 %	280.49 %	241.35 %	194.30 %	236.61 %	204.00 %	285.12 %	250.46 %	276.69 %	235.12 %
Avance / Real													
	Ene	Feb	Mar	Abr	May	Jun	Jul	Ago	Sep	Oct	Nov	Dic	Anual
Var 1	13,528.00	13,244.00	14,246.00	14,392.00	18,232.00	15,688.00	12,630.00	15,380.00	13,260.00	18,533.00	16,280.00	17,985.00	183,398.00
Var 2	13,528.00	13,244.00	14,246.00	14,392.00	18,232.00	15,688.00	12,630.00	15,380.00	13,260.00	18,533.00	16,280.00	17,985.00	183,398.00
Resultados:	100.00 %	100.00 %	100.00 %	100.00 %	100.00 %	100.00 %	100.00 %	100.00 %	100.00 %	100.00 %	100.00 %	100.00 %	100.00 %



FGE

Fiscalía General
Estado de Veracruz



VERACRUZ
GOBIERNO
DEL ESTADO

4. Anexos



Relación de Esquemas Bursátiles y de Coberturas Financieras

Al 31 de diciembre de 2022

(Pesos)

Ente Público:

Fiscalía General del Estado de Veracruz

" NO APLICA "



5. Ley de Disciplina Financiera de las Entidades Federativas y los Municipios (LDF)




Fiscalía General del Estado de Veracruz
Estado de Situación Financiera Detallado - LDF
Al 31 de diciembre de 2022 y al 31 de diciembre de 2021
(PESOS)

Concepto (c)	2022	31 de Diciembre de 2021	Concepto (c)	2022	31 de Diciembre de 2021
ACTIVO			PASIVO		
Activo Circulante			Pasivo Circulante		
a. Efectivo y Equivalentes (a=a1+a2+a3+a4+a5+a6+a7)	74,784,847	134,565,022	a. Cuentas por Pagar a Corto Plazo (a=a1+a2+a3+a4+a5+a6+a7+a8+a9)	156,936,024	220,960,445
a1) Efectivo	0	0	a1) Servicios Personales por Pagar a Corto Plazo	4,021,450	28,729,729
a2) Bancos/Tesorería	0	0	a2) Proveedores por Pagar a Corto Plazo	48,438,389	27,579,554
a3) Bancos/Dependencias y Otros	74,784,847	134,565,022	a3) Contratistas por Obras Públicas por Pagar a Corto Plazo	36,305,743	91,886,180
a4) Inversiones Temporales (Hasta 3 meses)	0	0	a4) Participaciones y Aportaciones por Pagar a Corto Plazo	0	0
a5) Fondos con Afectación Específica	0	0	a5) Transferencias Otorgadas por Pagar a Corto Plazo	17,353,471	17,858,733
a6) Depósitos de Fondos de Terceros en Garantía y/o Administración	0	0	a6) Intereses, Comisiones y Otros Gastos de la Deuda Pública por Pagar a Corto Plazo	0	0
a7) Otros Efectivos y Equivalentes	0	0	a7) Retenciones y Contribuciones por Pagar a Corto Plazo	50,816,971	54,906,249
b. Derechos a Recibir Efectivo o Equivalentes (b=b1+b2+b3+b4+b5+b6+b7)	299,932,298	299,932,298	a8) Devoluciones de la Ley de Ingresos por Pagar a Corto Plazo	0	0
b1) Inversiones Financieras de Corto Plazo	0	0	a9) Otras Cuentas por Pagar a Corto Plazo	0	0
b2) Cuentas por Cobrar a Corto Plazo	298,949,235	298,949,235	b. Documentos por Pagar a Corto Plazo (b=b1+b2+b3)	0	0
b3) Deudores Diversos por Cobrar a Corto Plazo	0	0	b1) Documentos Comerciales por Pagar a Corto Plazo	0	0
b4) Ingresos por Recuperar a Corto Plazo	0	0	b2) Documentos con Contratistas por Obras Públicas por Pagar a Corto Plazo	0	0
b5) Deudores por Anticipos de la Tesorería a Corto Plazo	983,063	983,063	b3) Otros Documentos por Pagar a Corto Plazo	0	0
b6) Préstamos Otorgados a Corto Plazo	0	0	c. Porción a Corto Plazo de la Deuda Pública a Largo Plazo (c=c1+c2)	0	0
b7) Otros Derechos a Recibir Efectivo o Equivalentes a Corto Plazo	0	0	c1) Porción a Corto Plazo de la Deuda Pública	0	0
c. Derechos a Recibir Bienes o Servicios (c=c1+c2+c3+c4+c5)	48,581,050	111,625,897	c2) Porción a Corto Plazo de Arrendamiento Financiero	0	0
c1) Anticipo a Proveedores por Adquisición de Bienes y Prestación de Servicios a Corto Plazo	1,287,046	6,636,226	d. Títulos y Valores a Corto Plazo	0	0
c2) Anticipo a Proveedores por Adquisición de Bienes Inmuebles y Muebles a Corto Plazo	1,110,004	16,846,236	e. Pasivos Diferidos a Corto Plazo (e=e1+e2+e3)	0	0
c3) Anticipo a Proveedores por Adquisición de Bienes Intangibles a Corto Plazo	0	0	e1) Ingresos Cobrados por Adelantado a Corto Plazo	0	0
c4) Anticipo a Contratistas por Obras Públicas a Corto Plazo	46,184,000	88,143,435	e2) Intereses Cobrados por Adelantado a Corto Plazo	0	0
c5) Otros Derechos a Recibir Bienes o Servicios a Corto Plazo	0	0	e3) Otros Pasivos Diferidos a Corto Plazo	0	0
d. Inventarios (d=d1+d2+d3+d4+d5)	0	0	f. Fondos y Bienes de Terceros en Garantía y/o Administración a Corto Plazo (f=f1+f2+f3+f4+f5+f6)	0	0
d1) Inventario de Mercancías para Venta	0	0	f1) Fondos en Garantía a Corto Plazo	0	0
d2) Inventario de Mercancías Terminadas	0	0	f2) Fondos en Administración a Corto Plazo	0	0
d3) Inventario de Mercancías en Proceso de Elaboración	0	0	f3) Fondos Contingentes a Corto Plazo	0	0
d4) Inventario de Materias Primas, Materiales y Suministros para Producción	0	0	f4) Fondos de Fideicomisos, Mandatos y Contratos Análogos a Corto Plazo	0	0
d5) Bienes en Tránsito	0	0	f5) Otros Fondos de Terceros en Garantía y/o Administración a Corto Plazo	0	0
e. Almacenes	14,807,488	8,884,815	f6) Valores y Bienes en Garantía a Corto Plazo	0	0
f. Estimación por Pérdida o Deterioro de Activos Circulantes (f=f1+f2)	0	0	g. Provisiones a Corto Plazo (g=g1+g2+g3)	0	0
f1) Estimaciones para Cuentas Incobrables por Derechos a Recibir Efectivo o Equivalentes	0	0	g1) Provisión para Demandas y Juicios a Corto Plazo	0	0
f2) Estimación por Deterioro de Inventarios	0	0	g2) Provisión para Contingencias a Corto Plazo	0	0
g. Otros Activos Circulantes (g=g1+g2+g3+g4)	0	0	g3) Otras Provisiones a Corto Plazo	0	0
g1) Valores en Garantía	0	0	h. Otros Pasivos a Corto Plazo (h=h1+h2+h3)	4,873,814	4,531,413
g2) Bienes en Garantía (excluye depósitos de fondos)	0	0	h1) Ingresos por Clasificar	0	0
g3) Bienes Derivados de Embargos, Decomisos, Aseguramientos y Dación en Pago	0	0	h2) Recaudación por Participar	0	0
g4) Adquisición con Fondos de Terceros	0	0	h3) Otros Pasivos Circulantes	4,873,814	4,531,413
IA. Total de Activos Circulantes (IA = a + b + c + d + e + f + g)	438,105,683	555,008,032	IIA. Total de Pasivos Circulantes (IIA = a + b + c + d + e + f + g + h)	161,809,838	225,491,858

Continúa...

Continuación...


		Fiscalía General del Estado de Veracruz Estado de Situación Financiera Detallado - LDF Al 31 de diciembre de 2022 y al 31 de diciembre de 2021 (PESOS)			
Activo No Circulante				Pasivo No Circulante	
a. Inversiones Financieras a Largo Plazo	0	0	a. Cuentas por Pagar a Largo Plazo	0	0
b. Derechos a Recibir Efectivo o Equivalentes a Largo Plazo	0	0	b. Documentos por Pagar a Largo Plazo	0	0
c. Bienes Inmuebles, Infraestructura y Construcciones en Proceso	644,408,641	635,375,404	c. Deuda Pública a Largo Plazo	0	0
d. Bienes Muebles	1,237,868,251	1,168,159,144	d. Pasivos Diferidos a Largo Plazo	0	0
e. Activos Intangibles	86,007,237	90,869,207	e. Fondos y Bienes de Terceros en Garantía y/o en Administración a Largo Plazo	0	0
f. Depreciación, Deterioro y Amortización Acumulada de Bienes	-764,517,361	-764,517,361	f. Provisiones a Largo Plazo	0	0
g. Activos Diferidos	1,738,885	1,738,885	IIB. Total de Pasivos No Circulantes (IIB = a + b + c + d + e + f)	0	0
h. Estimación por Pérdida o Deterioro de Activos no Circulantes	0	0			
i. Otros Activos no Circulantes	0	0	II. Total del Pasivo (II = IIA + IIB)	161,809,838	225,491,858
IB. Total de Activos No Circulantes (IB = a + b + c + d + e + f + g + h + i)	1,205,505,653	1,131,625,279	HACIENDA PÚBLICA/PATRIMONIO		
I. Total del Activo (I = IA + IB)	1,643,611,336	1,686,633,311	IIIA. Hacienda Pública/Patrimonio Contribuido (IIIA = a + b + c)		
			a. Aportaciones	397,028,758	396,933,057
			b. Donaciones de Capital	396,721,623	396,721,623
			c. Actualización de la Hacienda Pública/Patrimonio	307,135	211,434
			IIIB. Hacienda Pública/Patrimonio Generado (IIIB = a + b + c + d + e)	1,084,772,740	1,064,208,396
			a. Resultados del Ejercicio (Ahorro/ Desahorro)	130,679,500	322,576,793
			b. Resultados de Ejercicios Anteriores	693,799,993	527,407,064
			c. Revalúos	0	0
			d. Reservas	0	0
			e. Rectificaciones de Resultados de Ejercicios Anteriores	260,293,247	214,224,539
			IIIC. Exceso o Insuficiencia en la Actualización de la Hacienda Pública/Patrimonio (IIIC=a+b)	0	0
			a. Resultado por Posición Monetaria	0	0
			b. Resultado por Tenencia de Activos no Monetarios	0	0
			III. Total Hacienda Pública/Patrimonio (III = IIIA + IIIB + IIIC)	1,481,801,498	1,461,141,453
			IV. Total del Pasivo y Hacienda Pública/Patrimonio (IV = II + III)	1,643,611,336	1,686,633,311


ELABORÓ

 L.C. OLYMPIA NOHEMI MORALES MENDOZA
 SUBDIRECTORA DE RECURSOS FINANCIEROS

VERIFICÓ

 L.C. JORGE RAYMUNDO ROMERO DE LA MAZA
 OFICIAL MÁYOR

AUTORIZÓ

 LIC. VERÓNICA HERNÁNDEZ GIADÁNS
 FISCAL GENERAL DEL ESTADO DE VERACRUZ

 Fiscalía General del Estado de Veracruz Informe Analítico de la Deuda Pública y Otros Pasivos - LDF del 1 de enero al 31 de diciembre 2022 (PESOS)							
Denominación de la Deuda Pública y Otros Pasivos (c)	Saldo al 31 de diciembre de 20XN-1 (d)	Disposiciones del Periodo (e)	Amortizaciones del Periodo (f)	Revaluaciones, Reclasificaciones y Otros Ajustes (g)	Saldo Final del Periodo (h) h=d+e-f+g	Pago de Intereses del Periodo (i)	Pago de Comisiones y demás costos asociados durante el Periodo (j)
1. Deuda Pública (1=A+B)							
A. Corto Plazo (A=a1+a2+a3)	0	0	0	0	0	0	0
a1) Instituciones de Crédito	0	0	0	0	0	0	0
a2) Títulos y Valores	0	0	0	0	0	0	0
a3) Arrendamientos Financieros	0	0	0	0	0	0	0
B. Largo Plazo (B=b1+b2+b3)	0	0	0	0	0	0	0
b1) Instituciones de Crédito	0	0	0	0	0	0	0
b2) Títulos y Valores	0	0	0	0	0	0	0
b3) Arrendamientos Financieros	0	0	0	0	0	0	0
2. Otros Pasivos	225,491,858	4,238,682,127	4,302,364,147	0	161,809,838	0	0
3. Total de la Deuda Pública y Otros Pasivos (3=1+2)	225,491,858	4,238,682,127	4,302,364,147	0	161,809,838	0	0
4. Deuda Contingente 1 (informativo)	0	0	0	0	0	0	0
A. Deuda Contingente 1	0	0	0	0	0	0	0
B. Deuda Contingente 2	0	0	0	0	0	0	0
C. Deuda Contingente XX	0	0	0	0	0	0	0
5. Valor de Instrumentos Bono	0	0	0	0	0	0	0
A. Instrumento Bono Cupón Cero 1	0	0	0	0	0	0	0
B. Instrumento Bono Cupón Cero 2	0	0	0	0	0	0	0
C. Instrumento Bono Cupón Cero XX	0	0	0	0	0	0	0

Obligaciones a Corto Plazo (k)	Monto Contratado (l)	Plazo Pactado (m)	Tasa de Interés (n)	Comisiones y Costos Relacionados (o)	Tasa Efectiva (p)
6. Obligaciones a Corto Plazo (Informativo)	0	0	0	0	0
A. Crédito 1	0	0	0	0	0
B. Crédito 2	0	0	0	0	0
C. Crédito XX	0	0	0	0	0

ELABORÓ


 L.C. OLYMPIA NOHEMÍ MORALES MENDOZA
 SUBDIRECTORA DE RECURSOS FINANCIEROS

VERIFICÓ


 L.C. JORGE RAYMUNDO ROMERO DE LA MAZA
 OFICIAL MAYOR

AUTORIZÓ


 LIC. VERÓNICA HERNÁNDEZ GIADÁNS
 FISCAL GENERAL DEL ESTADO DE VERACRUZ



Fiscalía General del Estado de Veracruz
 Informe Analítico de Obligaciones Diferentes de Financiamientos LDF
 del 1 de enero al 31 de diciembre 2022
 (PESOS)

Denominación de las Obligaciones Diferentes de Financiamiento (c)	Fecha del Contrato (d)	Fecha de inicio de operación del proyecto (e)	Fecha de vencimiento (f)	Monto de la inversión pactado (g)	Plazo pactado (h)	Monto promedio mensual del pago de la contraprestación (i)	Monto promedio mensual del pago de la contraprestación correspondiente al pago de inversión (j)	Monto pagado de la inversión al XX de XXXX de 20XN (k)	Monto pagado de la inversión actualizado al XX de XXXX de 20XN (l)	Saldo pendiente por pagar de la inversión al XX de XXXX de 20XN (m = g l)
A. Asociaciones Público Privadas (APP's) (A=a+b+c+d)				0				0	0	0
a) APP 1				0				0	0	0
b) APP 2				0				0	0	0
c) APP 3				0				0	0	0
d) APP XX				0				0	0	0
B. Otros Instrumentos (B=a+b+c+d)				0				0	0	0
a) Otro Instrumento 1				0				0	0	0
b) Otro Instrumento 2				0				0	0	0
c) Otro Instrumento 3				0				0	0	0
d) Otro Instrumento XX				0				0	0	0
C. Total de Obligaciones Diferentes de Financiamiento (C=A+B)				0				0	0	0

ELABORÓ

 L.C. OLYMPIA NOHEMÍ MORALES MENDOZA
 SUBDIRECTORA DE RECURSOS FINANCIEROS

VERIFICÓ

 L.C. JORGE RAYMUNDO ROMERO DE LA MAZA
 OFICIAL MAYOR

AUTORIZÓ

 LIC. VERÓNICA HERNÁNDEZ GIADÁNS
 FISCAL GENERAL DEL ESTADO DE VERACRUZ



FISCALÍA GENERAL DEL ESTADO DE VERACRUZ
Balance Presupuestario - LDF
Del 1 de enero al 31 de diciembre de 2022
(PESOS)


Concepto (c)	Estimado/ Aprobado (d)	Devengado	Recaudado/ Pagado
A. Ingresos Totales (A = A1+A2+A3)	1,471,108,652	1,649,276,166	1,649,276,166
A1. Ingresos de Libre Disposición	1,405,602,828	1,580,373,441	1,580,373,441
A2. Transferencias Federales Etiquetadas	65,505,824	68,902,725	68,902,725
A3. Financiamiento Neto	0	0	0
B. Egresos Presupuestarios1 (B = B1+B2)	1,471,108,652	1,712,338,022	1,680,393,819
B1. Gasto No Etiquetado (sin incluir Amortización de la Deuda Pública)	1,405,602,828	1,613,622,904	1,590,762,070
B2. Gasto Etiquetado (sin incluir Amortización de la Deuda Pública)	65,505,824	98,715,118	89,631,749
C. Remanentes del Ejercicio Anterior (C = C1 + C2)	0	0	0
C1. Remanentes de Ingresos de Libre Disposición aplicados en el periodo	0	0	0
C2. Remanentes de Transferencias Federales Etiquetadas aplicados en el periodo	0	0	0
I. Balance Presupuestario (I = A - B + C)	0	-63,061,856	-31,117,653
II. Balance Presupuestario sin Financiamiento Neto (II = I - A3)	0	-63,061,856	-31,117,653
III. Balance Presupuestario sin Financiamiento Neto y sin Remanentes del Ejercicio Anterior (III= II - C)	0	-63,061,856	-31,117,653

Concepto	Aprobado	Devengado	Pagado
E. Intereses, Comisiones y Gastos de la Deuda (E = E1+E2)	0	0	0
E1. Intereses, Comisiones y Gastos de la Deuda con Gasto No Etiquetado	0	0	0
E2. Intereses, Comisiones y Gastos de la Deuda con Gasto Etiquetado	0	0	0
IV. Balance Primario (IV = III + E)	0	-63,061,856	-31,117,653

Concepto	Estimado/ Aprobado	Devengado	Recaudado/ Pagado
F. Financiamiento (F = F1 + F2)	0	0	0
F1. Financiamiento con Fuente de Pago de Ingresos de Libre Disposición	0	0	0
F2. Financiamiento con Fuente de Pago de Transferencias Federales Etiquetadas	0	0	0
G. Amortización de la Deuda (G = G1 + G2)	0	0	0
G1. Amortización de la Deuda Pública con Gasto No Etiquetado	0	0	0
G2. Amortización de la Deuda Pública con Gasto Etiquetado	0	0	0
A3. Financiamiento Neto (A3 = F - G)	0	0	0


Concepto	Estimado/ Aprobado	Devengado	Recaudado/ Pagado
A1. Ingresos de Libre Disposición	1,405,602,828	1,580,373,441	1,580,373,441
A3.1 Financiamiento Neto con Fuente de Pago de Ingresos de Libre Disposición (A3.1 = F1 - G1)	0	0	0
F1. Financiamiento con Fuente de Pago de Ingresos de Libre Disposición	0	0	0
G1. Amortización de la Deuda Pública con Gasto No Etiquetado	0	0	0
B1. Gasto No Etiquetado (sin incluir Amortización de la Deuda Pública)	1,405,602,828	1,613,622,904	1,590,762,070
C1. Remanentes de Ingresos de Libre Disposición aplicados en el periodo	0	0	0
V. Balance Presupuestario de Recursos Disponibles (V = A1 + A3.1 - B 1 + C1)	0	-33,249,463	-10,388,629
VI. Balance Presupuestario de Recursos Disponibles sin Financiamiento Neto (VI = V - A3.1)	0	-33,249,463	-10,388,629

Concepto	Estimado/ Aprobado	Devengado	Recaudado/ Pagado
A2. Transferencias Federales Etiquetadas	65,505,824	68,902,725	68,902,725
A3.2 Financiamiento Neto con Fuente de Pago de Transferencias Federales Etiquetadas (A3.2 = F2 - G2)	0	0	0
F2. Financiamiento con Fuente de Pago de Transferencias Federales Etiquetadas	0	0	0
G2. Amortización de la Deuda Pública con Gasto Etiquetado	0	0	0
B2. Gasto Etiquetado (sin incluir Amortización de la Deuda Pública)	65,505,824	98,715,118	89,631,749
C2. Remanentes de Transferencias Federales Etiquetadas aplicados en el periodo	0	0	0
VII. Balance Presupuestario de Recursos Etiquetados (VII = A2 + A3.2 - B2 + C2)	0	-29,812,393	-20,729,024
VIII. Balance Presupuestario de Recursos Etiquetados sin Financiamiento Neto (VIII = VII-A3.2).	0	-29,812,393	-20,729,024

ELABORÓ

 L.C. OLYMPIA NOHEMI MORALES MENDOZA
 SUBDIRECTORA DE RECURSOS FINANCIEROS

VERIFICÓ

 L.C. JORGE RAYMUNDO ROMERO DE LA MAZA
 OFICIAL MAYOR

Vo. Bo.

 LIC. VERÓNICA HERNÁNDEZ GIADÁNS
 FISCAL GENERAL DEL ESTADO DE VERACRUZ



FISCALÍA GENERAL DEL ESTADO DE VERACRUZ
Estado Analítico de Ingresos Detallado - LDF
Del 1 de enero al 31 de diciembre de 2022
(PESOS)

Concepto (c)	Ingreso					Diferencia (e)
	Estimado (d)	Ampliaciones/ (Reducciones)	Modificado	Devengado	Recaudado	
Ingresos de Libre Disposición						
A. Impuestos	0	0	0	0	0	0
B. Cuotas y Aportaciones de Seguridad Social	0	0	0	0	0	0
C. Contribuciones de Mejoras	0	0	0	0	0	0
D. Derechos	0	0	0	0	0	0
E. Productos	0	0	0	0	0	0
F. Aprovechamientos	0	0	0	0	0	0
G. Ingresos por Ventas de Bienes y Prestación de Servicios	0	105,187,136	105,187,136	15,752,723	15,752,723	15,752,723
H. Participaciones						
(H=h1+h2+h3+h4+h5+h6+h7+h8+h9+h10+h11)	0	0	0	0	0	0
h1) Fondo General de Participaciones	0	0	0	0	0	0
h2) Fondo de Fomento Municipal	0	0	0	0	0	0
h3) Fondo de Fiscalización y Recaudación	0	0	0	0	0	0
h4) Fondo de Compensación	0	0	0	0	0	0
h5) Fondo de Extracción de Hidrocarburos	0	0	0	0	0	0
h6) Impuesto Especial Sobre Producción y Servicios	0	0	0	0	0	0
h7) 0.136% de la Recaudación Federal Participable	0	0	0	0	0	0
h8) 3.17% Sobre Extracción de Petróleo	0	0	0	0	0	0
h9) Gasolinas y Diésel	0	0	0	0	0	0
h10) Fondo del Impuesto Sobre la Renta	0	0	0	0	0	0
h11) Fondo de Estabilización de los Ingresos de las Entidades Federativas	0	0	0	0	0	0
I. Incentivos Derivados de la Colaboración Fiscal						
(I=i1+i2+i3+i4+i5)	0	0	0	0	0	0
i1) Tenencia o Uso de Vehículos	0	0	0	0	0	0
i2) Fondo de Compensación ISAN	0	0	0	0	0	0
i3) Impuesto Sobre Automóviles Nuevos	0	0	0	0	0	0
i4) Fondo de Compensación de Repecos- Intermedios	0	0	0	0	0	0
i5) Otros Incentivos Económicos	0	0	0	0	0	0

J. Transferencias y Asignaciones	1,405,602,828	0	1,405,602,828	1,564,620,718	1,564,620,718	159,017,890
K. Convenios	0	0	0	0	0	0
k1) Otros Convenios y Subsidios	0	0	0	0	0	0
L. Otros Ingresos de Libre Disposición (L=l1+l2)	0	0	0	0	0	0
l1) Participaciones en Ingresos Locales	0	0	0	0	0	0
l2) Otros Ingresos de Libre Disposición	0	0	0	0	0	0
I. Total de Ingresos de Libre Disposición (I=A+B+C+D+E+F+G+H+I+J+K+L)	1,405,602,828	105,187,136	1,510,789,964	1,580,373,441	1,580,373,441	174,770,613
Ingresos Excedentes de Ingresos de Libre Disposición	1,405,602,828	105,187,136	1,510,789,964	1,580,373,441	1,580,373,441	174,770,613
Transferencias Federales Etiquetadas						
A. Aportaciones (A=a1+a2+a3+a4+a5+a6+a7+a8)	0	0	0	0	0	0
a1) Fondo de Aportaciones para la Nómina Educativa y Gasto Operativo	0	0	0	0	0	0
a2) Fondo de Aportaciones para los Servicios de Salud	0	0	0	0	0	0
a3) Fondo de Aportaciones para la Infraestructura Social	0	0	0	0	0	0
a4) Fondo de Aportaciones para el Fortalecimiento de los Municipios y de las Demarcaciones Territoriales del Distrito Federal	0	0	0	0	0	0
a5) Fondo de Aportaciones Múltiples	0	0	0	0	0	0
a6) Fondo de Aportaciones para la Educación Tecnológica y de Adultos	0	0	0	0	0	0
a7) Fondo de Aportaciones para la Seguridad Pública de los Estados y del Distrito Federal	0	0	0	0	0	0
a8) Fondo de Aportaciones para el Fortalecimiento de las Entidades Federativas	0	0	0	0	0	0
B. Convenios (B=b1+b2+b3+b4)	0	0	0	0	0	0
b1) Convenios de Protección Social en Salud	0	0	0	0	0	0
b2) Convenios de Descentralización	0	0	0	0	0	0
b3) Convenios de Reasignación	0	0	0	0	0	0
b4) Otros Convenios y Subsidios	0	0	0	0	0	0
C. Fondos Distintos de Aportaciones (C=c1+c2)	0	0	0	0	0	0
c1) Fondo para Entidades Federativas y Municipios Productores de Hidrocarburos	0	0	0	0	0	0
c2) Fondo Minero	0	0	0	0	0	0

D. Transferencias, Asignaciones, Subsidios y Subvenciones, y Pensiones y Jubilaciones	65,505,824	186,617,091	252,122,915	68,902,725	68,902,725	3,396,901
E. Otras Transferencias Federales Etiquetadas	0	0	0	0	0	0
II. Total de Transferencias Federales Etiquetadas (II = A + B + C + D + E)	65,505,824	186,617,091	252,122,915	68,902,725	68,902,725	3,396,901
III. Ingresos Derivados de Financiamientos (III = A)	0	0	0	0	0	0
A. Ingresos Derivados de Financiamientos	0	0	0	0	0	0
IV. Total de Ingresos (IV = I + II + III)	1,471,108,652	291,804,227	1,762,912,879	1,649,276,166	1,649,276,166	178,167,514
Datos Informativos						
1. Ingresos Derivados de Financiamientos con Fuente de Pago de Ingresos de Libre Disposición	0	0	0	0	0	0
2. Ingresos Derivados de Financiamientos con Fuente de Pago de Transferencias Federales Etiquetadas	0	0	0	0	0	0
3. Ingresos Derivados de Financiamientos (3 = 1 + 2)	0	0	0	0	0	0

ELABORÓ

L.C. OLYMPIA NOHEMÍ MORALES MENDOZA
SUBDIRECTORA DE RECURSOS FINANCIEROS

VERIFICÓ

L.C. JORGE RAYMUNDO ROMERO DE LA MAZA
OFICIAL MAYOR

Vo. Bo.

LIC. VERÓNICA HERNÁNDEZ GIADÁNS
FISCAL GENERAL DEL ESTADO DE VERACRUZ



FISCALÍA GENERAL DEL ESTADO DE VERACRUZ
Estado Analítico del Ejercicio del Presupuesto de Egresos Detallado - LDF
Clasificación por Objeto del Gasto (Capítulo y Concepto)
Del 1 de enero al 31 de diciembre de 2022
(PESOS)

Concepto (c)	Egresos					Subejercicio (e)
	Aprobado (d)	Ampliaciones/ (Reducciones)	Modificado	Devengado	Pagado	
I. Gasto No Etiquetado (I=A+B+C+D+E+F+G+H+I)	1,405,602,828	255,187,139	1,660,789,967	1,613,622,904	1,590,762,070	47,167,063
A. Servicios Personales (A=a1+a2+a3+a4+a5+a6+a7)	1,208,096,899	58,387,492	1,266,484,391	1,266,484,391	1,258,385,914	0
a1) Remuneraciones al Personal de Carácter Permanente	161,985,068	-87,341	161,897,727	161,897,727	161,897,727	0
a2) Remuneraciones al Personal de Carácter Transitorio	88,376,358	2,412,107	90,788,465	90,788,465	90,788,465	0
a3) Remuneraciones Adicionales y Especiales	152,432,866	5,807,162	158,240,028	158,240,028	158,240,028	0
a4) Seguridad Social	46,595,589	3,207,236	49,802,825	49,802,825	46,312,216	0
a5) Otras Prestaciones Sociales y Económicas	661,609,433	38,367,025	699,976,458	699,976,458	695,368,590	0
a6) Previsiones	0	0	0	0	0	0
a7) Pago de Estímulos a Servidores Públicos	97,097,585	8,681,303	105,778,888	105,778,888	105,778,888	0
B. Materiales y Suministros (B=b1+b2+b3+b4+b5+b6+b7+b8+b9)	45,010,213	15,258,328	60,268,541	60,268,541	58,265,436	0
b1) Materiales de Administración, Emisión de Documentos y Artículos Oficiales	6,632,311	5,986,052	12,618,363	12,618,363	12,618,363	0
b2) Alimentos y Utensilios	1,048,175	-116,446	931,729	931,729	931,718	0
b3) Materias Primas y Materiales de Producción y Comercialización	0	0	0	0	0	0
b4) Materiales y Artículos de Construcción y de Reparación	851,544	4,763,769	5,615,313	5,615,313	5,615,097	0
b5) Productos Químicos, Farmacéuticos y de Laboratorio	551,850	1,491,202	2,043,052	2,043,052	2,043,052	0
b6) Combustibles, Lubricantes y Aditivos	33,147,710	-50,758	33,096,952	33,096,952	31,094,162	0
b7) Vestuario, Blancos, Prendas de Protección y Artículos Deportivos	141,962	199,263	341,225	341,225	341,225	0
b8) Materiales y Suministros Para Seguridad	0	0	0	0	0	0
b9) Herramientas, Refacciones y Accesorios Menores	2,636,661	2,985,246	5,621,907	5,621,907	5,621,819	0
C. Servicios Generales (C=c1+c2+c3+c4+c5+c6+c7+c8+c9)	135,951,362	14,913,960	150,865,322	149,882,259	149,346,220	983,063
c1) Servicios Básicos	27,197,046	3,320,891	30,517,937	30,517,937	30,517,937	0
c2) Servicios de Arrendamiento	44,773,867	5,175,143	49,949,010	49,949,010	49,413,773	0
c3) Servicios Profesionales, Científicos, Técnicos y Otros Servicios	690,000	719,132	1,409,132	1,409,132	1,409,132	0
c4) Servicios Financieros, Bancarios y Comerciales	4,234,980	144,760	4,379,740	4,379,740	4,379,740	0
c5) Servicios de Instalación, Reparación, Mantenimiento y Conservación	9,624,340	1,117,677	10,742,017	10,742,017	10,742,003	0
c6) Servicios de Comunicación Social y Publicidad	252,292	235,872	488,164	488,164	488,164	0
c7) Servicios de Traslado y Viáticos	16,501,888	-1,241,544	15,260,344	15,260,344	15,259,556	0
c8) Servicios Oficiales	242,785	-69,033	173,752	173,752	173,752	0
c9) Otros Servicios Generales	32,434,164	5,511,062	37,945,226	36,962,163	36,962,163	983,063
D. Transferencias, Asignaciones, Subsidios y Otras Ayudas (D=d1+d2+d3+d4+d5+d6+d7+d8+d9)	0	505,263	505,263	505,263	505,263	0
d1) Transferencias Internas y Asignaciones al Sector Público	0	0	0	0	0	0
d2) Transferencias al Resto del Sector Público	0	0	0	0	0	0
d3) Subsidios y Subvenciones	0	0	0	0	0	0
d4) Ayudas Sociales	0	505,263	505,263	505,263	505,263	0

d5) Pensiones y Jubilaciones	0	0	0	0	0	0
d6) Transferencias a Fideicomisos, Mandatos y Otros Análogos	0	0	0	0	0	0
d7) Transferencias a la Seguridad Social	0	0	0	0	0	0
d8) Donativos	0	0	0	0	0	0
d9) Transferencias al Exterior	0	0	0	0	0	0
E. Bienes Muebles, Inmuebles e Intangibles (E=e1+e2+e3+e4+e5+e6+e7+e8+e9)	16,544,354	31,794,660	48,339,014	48,339,014	36,115,801	0
e1) Mobiliario y Equipo de Administración	2,345,796	17,091,179	19,436,975	19,436,975	19,436,973	0
e2) Mobiliario y Equipo Educativo y Recreativo	0	816,994	816,994	816,994	816,994	0
e3) Equipo e Instrumental Médico y de Laboratorio	0	6,844	6,844	6,844	6,844	0
e4) Vehículos y Equipo de Transporte	0	9,338,937	9,338,937	9,338,937	0	0
e5) Equipo de Defensa y Seguridad	0	0	0	0	0	0
e6) Maquinaria, Otros Equipos y Herramientas	14,198,558	-9,837,534	4,361,024	4,361,024	4,361,024	0
e7) Activos Biológicos	0	0	0	0	0	0
e8) Bienes Inmuebles	0	0	0	0	0	0
e9) Activos Intangibles	0	14,378,240	14,378,240	14,378,240	11,493,966	0
F. Inversión Pública (F=f1+f2+f3)	0	134,327,436	134,327,436	88,143,436	88,143,436	46,184,000
f1) Obra Pública en Bienes de Dominio Público	0	0	0	0	0	0
f2) Obra Pública en Bienes Propios	0	134,327,436	134,327,436	88,143,436	88,143,436	46,184,000
f3) Proyectos Productivos y Acciones de Fomento	0	0	0	0	0	0
G. Inversiones Financieras y Otras Provisiones (G=g1+g2+g3+g4+g5+g6+g7)	0	0	0	0	0	0
g1) Inversiones Para el Fomento de Actividades Productivas	0	0	0	0	0	0
g2) Acciones y Participaciones de Capital	0	0	0	0	0	0
g3) Compra de Títulos y Valores	0	0	0	0	0	0
g4) Concesión de Préstamos	0	0	0	0	0	0
g5) Inversiones en Fideicomisos, Mandatos y Otros Análogos	0	0	0	0	0	0
Fideicomiso de Desastres Naturales (Informativo)	0	0	0	0	0	0
g6) Otras Inversiones Financieras	0	0	0	0	0	0
g7) Provisiones para Contingencias y Otras Erogaciones Especiales	0	0	0	0	0	0
H. Participaciones y Aportaciones (H=h1+h2+h3)	0	0	0	0	0	0
h1) Participaciones	0	0	0	0	0	0
h2) Aportaciones	0	0	0	0	0	0
h3) Convenios	0	0	0	0	0	0
I. Deuda Pública (I=i1+i2+i3+i4+i5+i6+i7)	0	0	0	0	0	0
i1) Amortización de la Deuda Pública	0	0	0	0	0	0
i2) Intereses de la Deuda Pública	0	0	0	0	0	0
i3) Comisiones de la Deuda Pública	0	0	0	0	0	0
i4) Gastos de la Deuda Pública	0	0	0	0	0	0
i5) Costo por Coberturas	0	0	0	0	0	0
i6) Apoyos Financieros	0	0	0	0	0	0
i7) Adeudos de Ejercicios Fiscales Anteriores (ADEFAS)	0	0	0	0	0	0
II. Gasto Etiquetado (II=A+B+C+D+E+F+G+H+I)	65,505,824	36,617,088	102,122,912	98,715,118	89,631,749	3,407,794
A. Servicios Personales (A=a1+a2+a3+a4+a5+a6+a7)	0	3,282,127	3,282,127	2,590,543	2,590,543	691,584
a1) Remuneraciones al Personal de Carácter Permanente	0	0	0	0	0	0
a2) Remuneraciones al Personal de Carácter Transitorio	0	653,350	653,350	578,336	578,336	75,014

a3) Remuneraciones Adicionales y Especiales	0	358,410	358,410	318,485	318,485	39,925
a4) Seguridad Social	0	172,562	172,562	100,009	100,009	72,553
a5) Otras Prestaciones Sociales y Económicas	0	2,097,805	2,097,805	1,593,713	1,593,713	504,092
a6) Previsiones	0	0	0	0	0	0
a7) Pago de Estímulos a Servidores Públicos	0	0	0	0	0	0
B. Materiales y Suministros (B=b1+b2+b3+b4+b5+b6+b7+b8+b9)	0	22,028,332	22,028,332	21,111,358	21,014,373	916,974
b1) Materiales de Administración, Emisión de Documentos y Artículos Oficiales	0	41,162	41,162	41,162	41,162	0
b2) Alimentos y Utensilios	0	0	0	0	0	0
b3) Materias Primas y Materiales de Producción y Comercialización	0	0	0	0	0	0
b4) Materiales y Artículos de Construcción y de Reparación	0	0	0	0	0	0
b5) Productos Químicos, Farmacéuticos y de Laboratorio	0	10,025,847	10,025,847	9,907,352	9,810,367	118,495
b6) Combustibles, Lubricantes y Aditivos	0	0	0	0	0	0
b7) Vestuario, Blancos, Prendas de Protección y Artículos Deportivos	0	11,472,724	11,472,724	10,674,245	10,674,245	798,479
b8) Materiales y Suministros Para Seguridad	0	395,038	395,038	395,038	395,038	0
b9) Herramientas, Refacciones y Accesorios Menores	0	93,561	93,561	93,561	93,561	0
C. Servicios Generales (C=c1+c2+c3+c4+c5+c6+c7+c8+c9)	0	18,284,771	18,284,771	17,754,312	17,754,312	530,459
c1) Servicios Básicos	0	0	0	0	0	0
c2) Servicios de Arrendamiento	0	0	0	0	0	0
c3) Servicios Profesionales, Científicos, Técnicos y Otros Servicios	0	13,018,800	13,018,800	12,878,800	12,878,800	140,000
c4) Servicios Financieros, Bancarios y Comerciales	0	0	0	0	0	0
c5) Servicios de Instalación, Reparación, Mantenimiento y Conservación	0	5,167,115	5,167,115	4,797,040	4,797,040	370,075
c6) Servicios de Comunicación Social y Publicidad	0	0	0	0	0	0
c7) Servicios de Traslado y Viáticos	0	0	0	0	0	0
c8) Servicios Oficiales	0	0	0	0	0	0
c9) Otros Servicios Generales	0	98,856	98,856	78,472	78,472	20,384
D. Transferencias, Asignaciones, Subsidios y Otras Ayudas (D=d1+d2+d3+d4+d5+d6+d7+d8+d9)	65,505,824	-65,505,661	163	0	0	163
d1) Transferencias Internas y Asignaciones al Sector Público	0	0	0	0	0	0
d2) Transferencias al Resto del Sector Público	0	0	0	0	0	0
d3) Subsidios y Subvenciones	0	0	0	0	0	0
d4) Ayudas Sociales	65,505,824	-65,505,661	163	0	0	163
d5) Pensiones y Jubilaciones	0	0	0	0	0	0
d6) Transferencias a Fideicomisos, Mandatos y Otros Análogos	0	0	0	0	0	0
d7) Transferencias a la Seguridad Social	0	0	0	0	0	0
d8) Donativos	0	0	0	0	0	0
d9) Transferencias al Exterior	0	0	0	0	0	0
E. Bienes Muebles, Inmuebles e Intangibles (E=e1+e2+e3+e4+e5+e6+e7+e8+e9)	0	58,527,519	58,527,519	57,258,905	48,272,521	1,268,614
e1) Mobiliario y Equipo de Administración	0	10,440,170	10,440,170	10,097,506	10,086,887	342,664
e2) Mobiliario y Equipo Educacional y Recreativo	0	21,205	21,205	21,205	21,205	0
e3) Equipo e Instrumental Médico y de Laboratorio	0	192,990	192,990	192,990	192,990	0
e4) Vehículos y Equipo de Transporte	0	43,993,622	43,993,622	43,993,622	35,017,857	0
e5) Equipo de Defensa y Seguridad	0	0	0	0	0	0
e6) Maquinaria, Otros Equipos y Herramientas	0	925,950	925,950	0	0	925,950

e7) Activos Biológicos	0	0	0	0	0	0
e8) Bienes Inmuebles	0	0	0	0	0	0
e9) Activos Intangibles	0	2,953,582	2,953,582	2,953,582	2,953,582	0
F. Inversión Pública (F=f1+f2+f3)	0	0	0	0	0	0
f1) Obra Pública en Bienes de Dominio Público	0	0	0	0	0	0
f2) Obra Pública en Bienes Propios	0	0	0	0	0	0
f3) Proyectos Productivos y Acciones de Fomento	0	0	0	0	0	0
G. Inversiones Financieras y Otras Provisiones (G=g1+g2+g3+g4+g5+g6+g7)	0	0	0	0	0	0
g1) Inversiones Para el Fomento de Actividades Productivas	0	0	0	0	0	0
g2) Acciones y Participaciones de Capital	0	0	0	0	0	0
g3) Compra de Títulos y Valores	0	0	0	0	0	0
g4) Concesión de Préstamos	0	0	0	0	0	0
g5) Inversiones en Fideicomisos, Mandatos y Otros Análogos	0	0	0	0	0	0
Fideicomiso de Desastres Naturales (Informativo)	0	0	0	0	0	0
g6) Otras Inversiones Financieras	0	0	0	0	0	0
g7) Provisiones para Contingencias y Otras Erogaciones Especiales	0	0	0	0	0	0
H. Participaciones y Aportaciones (H=h1+h2+h3)	0	0	0	0	0	0
h1) Participaciones	0	0	0	0	0	0
h2) Aportaciones	0	0	0	0	0	0
h3) Convenios	0	0	0	0	0	0
I. Deuda Pública (I=i1+i2+i3+i4+i5+i6+i7)	0	0	0	0	0	0
i1) Amortización de la Deuda Pública	0	0	0	0	0	0
i2) Intereses de la Deuda Pública	0	0	0	0	0	0
i3) Comisiones de la Deuda Pública	0	0	0	0	0	0
i4) Gastos de la Deuda Pública	0	0	0	0	0	0
i5) Costo por Coberturas	0	0	0	0	0	0
i6) Apoyos Financieros	0	0	0	0	0	0
i7) Adeudos de Ejercicios Fiscales Anteriores (ADEFAS)	0	0	0	0	0	0
III. Total de Egresos (III = I + II)	1,471,108,652	291,804,227	1,762,912,879	1,712,338,022	1,680,393,819	50,574,857

ELABORÓ

L.C. OLYMPIA NOHEMÍ MORALES MENDOZA
SUBDIRECTORA DE RECURSOS FINANCIEROS

VERIFICÓ

L.C. JORGE RAYMUNDO ROMERO DE LA MAZA
OFICIAL MAYOR

Vo. Bo.

LIC. VERÓNICA HERNÁNDEZ GIADÁNS
FISCAL GENERAL DEL ESTADO DE VERACRUZ



FGE
Fiscalía General
Estado de Veracruz

FISCALÍA GENERAL DEL ESTADO DE VERACRUZ
Estado Analítico del Ejercicio del Presupuesto de Egresos Detallado - LDF
Clasificación Administrativa
Del 1 de enero al 31 de diciembre de 2022
(PESOS)

Concepto (c)	Egresos					Subejercicio (e)
	Aprobado (d)	Ampliaciones/ (Reducciones)	Modificado	Devengado	Pagado	
I. Gasto No Etiquetado	1,405,602,828	255,187,139	1,660,789,967	1,613,622,904	1,590,762,070	47,167,063
A. Dependencia o Unidad Administrativa 1	1,405,602,828	255,187,139	1,660,789,967	1,613,622,904	1,590,762,070	47,167,063
II. Gasto Etiquetado	65,505,824	36,617,088	102,122,912	98,715,118	89,631,749	3,407,794
A. Dependencia o Unidad Administrativa 1	65,505,824	36,617,088	102,122,912	98,715,118	89,631,749	3,407,794
III. Total de Egresos (III = I + II)	1,471,108,652	291,804,227	1,762,912,879	1,712,338,022	1,680,393,819	50,574,857

ELABORÓ

L.C. OLYMPIA NOHEMÍ MORALES MENDOZA
SUBDIRECTORA DE RECURSOS FINANCIEROS

VERIFICÓ

L.C. JORGE RAYMUNDO ROMERO DE LA MAZA
OFICIAL MAYOR

Vo. Bo.

LIC. VERÓNICA HERNÁNDEZ GIADÁNS
FISCAL GENERAL DEL ESTADO DE VERACRUZ



FISCALÍA GENERAL DEL ESTADO DE VERACRUZ
Estado Analítico del Ejercicio del Presupuesto de Egresos Detallado - LDF
Clasificación Funcional (Finalidad y Función)
Del 1 de enero al 31 de diciembre de 2022
(PESOS)

Concepto (c)	Egresos					Subejercicio (e)
	Aprobado (d)	Ampliaciones/ (Reducciones)	Modificado	Devengado	Pagado	
d1) Transacciones de la Deuda Publica / Costo Financiero de la Deuda	0	0	0	0	0	0
d2) Transferencias, Participaciones y Aportaciones entre Diferentes Niveles y Órdenes de Gobierno	0	0	0	0	0	0
d3) Saneamiento del Sistema Financiero	0	0	0	0	0	0
d4) Adeudos de Ejercicios Fiscales Anteriores	0	0	0	0	0	0
II. Gasto Etiquetado (II=A+B+C+D)	65,505,824	36,617,088	102,122,912	98,715,118	89,631,749	3,407,794
A. Gobierno (A=a1+a2+a3+a4+a5+a6+a7+a8)	65,505,824	36,617,088	102,122,912	98,715,118	89,631,749	3,407,794
a1) Legislación	0	0	0	0	0	0
a2) Justicia	65,505,824	36,617,088	102,122,912	98,715,118	89,631,749	3,407,794
a3) Coordinación de la Política de Gobierno	0	0	0	0	0	0
a4) Relaciones Exteriores	0	0	0	0	0	0
a5) Asuntos Financieros y Hacendarios	0	0	0	0	0	0
a6) Seguridad Nacional	0	0	0	0	0	0
a7) Asuntos de Orden Público y de Seguridad Interior	0	0	0	0	0	0
a8) Otros Servicios Generales	0	0	0	0	0	0
B. Desarrollo Social (B=b1+b2+b3+b4+b5+b6+b7)	0	0	0	0	0	0
b1) Protección Ambiental	0	0	0	0	0	0
b2) Vivienda y Servicios a la Comunidad	0	0	0	0	0	0
b3) Salud	0	0	0	0	0	0
b4) Recreación, Cultura y Otras Manifestaciones Sociales	0	0	0	0	0	0
b5) Educación	0	0	0	0	0	0
b6) Protección Social	0	0	0	0	0	0
b7) Otros Asuntos Sociales	0	0	0	0	0	0
C. Desarrollo Económico (C=c1+c2+c3+c4+c5+c6+c7+c8+c9)	0	0	0	0	0	0
c1) Asuntos Económicos, Comerciales y Laborales en General	0	0	0	0	0	0
c2) Agropecuaria, Silvicultura, Pesca y Caza	0	0	0	0	0	0
c3) Combustibles y Energía	0	0	0	0	0	0
c4) Minería, Manufacturas y Construcción	0	0	0	0	0	0
c5) Transporte	0	0	0	0	0	0
c6) Comunicaciones	0	0	0	0	0	0
c7) Turismo	0	0	0	0	0	0
c8) Ciencia, Tecnología e Innovación	0	0	0	0	0	0
c9) Otras Industrias y Otros Asuntos Económicos	0	0	0	0	0	0



FGE
Fiscalía General
Estado de Veracruz

FISCALÍA GENERAL DEL ESTADO DE VERACRUZ
Estado Analítico del Ejercicio del Presupuesto de Egresos Detallado - LDF
Clasificación Funcional (Finalidad y Función)
Del 1 de enero al 31 de diciembre de 2022
(PESOS)

Concepto (c)	Egresos					Subejercicio (e)
	Aprobado (d)	Ampliaciones/ (Reducciones)	Modificado	Devengado	Pagado	
D. Otras No Clasificadas en Funciones Anteriores (D=d1+d2+d3+d4)	0	0	0	0	0	0
d1) Transacciones de la Deuda Publica / Costo Financiero de la Deuda	0	0	0	0	0	0
d2) Transferencias, Participaciones y Aportaciones entre Diferentes Niveles y Órdenes de Gobierno	0	0	0	0	0	0
d3) Saneamiento del Sistema Financiero	0	0	0	0	0	0
d4) Adeudos de Ejercicios Fiscales Anteriores	0	0	0	0	0	0
III. Total de Egresos (III = I + II)	1,471,108,652	291,804,227	1,762,912,879	1,712,338,022	1,680,393,819	50,574,857

ELABORÓ

M

L.C. OLYMPIA NOHEMÍ MORALES MENDOZA
SUBDIRECTORA DE RECURSOS FINANCIEROS

VERIFICÓ

L.C. JORGE RAYMUNDO ROMERO DE LA MAZA
OFICIAL MAYOR

Vo. Bo.


LIC. VERÓNICA HERNÁNDEZ GIADÁNS
FISCAL GENERAL DEL ESTADO DE VERACRUZ



FISCALÍA GENERAL DEL ESTADO DE VERACRUZ
Estado Analítico del Ejercicio del Presupuesto de Egresos Detallado - LDF
Clasificación de Servicios Personales por Categoría
Del 1 de enero al 31 de diciembre de 2022
(PESOS)

Concepto (c)	Egresos					Subejercicio (e)
	Aprobado (d)	Ampliaciones/ (Reducciones)	Modificado	Devengado	Pagado	
I. Gasto No Etiquetado (I=A+B+C+D+E+F)	1,208,096,899	58,387,492	1,266,484,391	1,266,484,391	1,258,385,914	0
A. Personal Administrativo y de Servicio Público	1,208,096,899	58,387,492	1,266,484,391	1,266,484,391	1,258,385,914	0
B. Magisterio	0	0	0	0	0	0
C. Servicios de Salud (C=c1+c2)	0	0	0	0	0	0
c1) Personal Administrativo	0	0	0	0	0	0
c2) Personal Médico, Paramédico y afín	0	0	0	0	0	0
D. Seguridad Pública	0	0	0	0	0	0
E. Gastos asociados a la implementación de nuevas leyes federales o reformas a las mismas (E = e1 + e2)	0	0	0	0	0	0
e1) Nombre del Programa o Ley 1	0	0	0	0	0	0
e2) Nombre del Programa o Ley 2	0	0	0	0	0	0
F. Sentencias laborales definitivas	0	0	0	0	0	0
II. Gasto Etiquetado (II=A+B+C+D+E+F)	0	3,282,127	3,282,127	2,590,543	2,590,543	691,584
A. Personal Administrativo y de Servicio Público	0	3,282,127	3,282,127	2,590,543	2,590,543	691,584
B. Magisterio	0	0	0	0	0	0
C. Servicios de Salud (C=c1+c2)	0	0	0	0	0	0
c1) Personal Administrativo	0	0	0	0	0	0
c2) Personal Médico, Paramédico y afín	0	0	0	0	0	0
D. Seguridad Pública	0	0	0	0	0	0
E. Gastos asociados a la implementación de nuevas leyes federales o reformas a las mismas (E = e1 + e2)	0	0	0	0	0	0
e1) Nombre del Programa o Ley 1	0	0	0	0	0	0
e2) Nombre del Programa o Ley 2	0	0	0	0	0	0
F. Sentencias laborales definitivas	0	0	0	0	0	0
III. Total del Gasto en Servicios Personales (III = I + II)	1,208,096,899	61,669,619	1,269,766,518	1,269,074,934	1,260,976,457	691,584

ELABORÓ




L.C. OLYMPIA NOHEMÍ MORALÉS MENDOZA
 SUBDIRECTORA DE RECURSOS FINANCIEROS

VERIFICÓ



L.C. JORGE RAYMUNDO ROMERO DE LA MAZA
 OFICIAL MAYOR

Vo. Bo.



LIC. VERÓNICA HERNÁNDEZ GIADÁNS
 FISCAL GENERAL DEL ESTADO DE VERACRUZ



Fiscalía General del Estado de Veracruz
 Guía de Cumplimiento de la Ley de Disciplina Financiera de las Entidades Federativas y Municipios
 del 1 de enero al 31 de diciembre 2022

Indicadores de Observancia (c)	Implementación		Resultado		Fundamento (h)	Comentarios (i)
	SI	NO	Monto o valor (f)	Unidad (pesos/porcentaje) (g)		
	Mecanismo de Verificación (d)	Fecha estimada de cumplimiento (e)				
INDICADORES PRESUPUESTARIOS						
A. INDICADORES CUANTITATIVOS						
1 Balance Presupuestario Sostenible (j)						
a. Propuesto	Iniciativa de Ley de Ingresos y Proyecto de Presupuesto de Egresos	N.A.		N.A.	Art. 6 y 19 de la LDF	
b. Aprobado	Ley de Ingresos y Presupuesto de Egresos	N.A.		N.A.	Art. 6 y 19 de la LDF	
c. Ejercido	Cuenta Pública / Formato 4 LDF	N.A.		N.A.	Art. 6 y 19 de la LDF	
2 Balance Presupuestario de Recursos Disponibles Sostenible (k)						
a. Propuesto	Iniciativa de Ley de Ingresos y Proyecto de Presupuesto de Egresos	N.A.		N.A.	Art. 6 y 19 de la LDF	
b. Aprobado	Ley de Ingresos y Presupuesto de Egresos	N.A.		N.A.	Art. 6 y 19 de la LDF	
c. Ejercido	Cuenta Pública / Formato 4 LDF	N.A.		N.A.	Art. 6 y 19 de la LDF	
3 Financiamiento Neto dentro del Techo de Financiamiento Neto (l)						
a. Propuesto	Iniciativa de Ley de Ingresos	N.A.		N.A.	Art. 6, 19 y 46 de la LDF	
b. Aprobado	Ley de Ingresos	N.A.		N.A.	Art. 6, 19 y 46 de la LDF	
c. Ejercido	Cuenta Pública / Formato 4 LDF	N.A.		N.A.	Art. 6, 19 y 46 de la LDF	
4 Recursos destinados a la atención de desastres naturales						
a. Asignación al fideicomiso para desastres naturales (m)						
a.1 Aprobado	Reporte Trim. Formato 6 a)	N.A.		N.A.	Art. 9 de la LDF	
a.2 Pagado	Cuenta Pública / Formato 6 a)	N.A.		N.A.	Art. 9 de la LDF	
b. Aportación promedio realizada por la Entidad Federativa durante los 5 ejercicios previos, para infraestructura dañada por desastres naturales (n)	Autorizaciones de recursos aprobados por el FONDEN	N.A.		N.A.	Art. 9 de la LDF	
c. Saldo del fideicomiso para desastres naturales (o)	Cuenta Pública / Auxiliar de Cuentas	N.A.		N.A.	Art. 9 de la LDF	
d. Costo promedio de los últimos 5 ejercicios de la reconstrucción de infraestructura dañada por desastres naturales (p)	Autorizaciones de recursos aprobados por el FONDEN	N.A.		N.A.	Art. 9 de la LDF	
5 Techo para servicios personales (q)						
a. Asignación en el Presupuesto de Egresos	Reporte Trim. Formato 6 d)	N.A.		N.A.	Art. 10 y 21 de la LDF	
b. Ejercido	Reporte Trim. Formato 6 d)	N.A.		N.A.	Art. 13 fracc. V y 21 de la LDF	
6 Previsiones de gasto para compromisos de pago derivados de APPs (r)						
a. Asignación en el Presupuesto de Egresos	Presupuesto de Egresos	N.A.		N.A.	Art. 11 y 21 de la LDF	
7 Techo de ADEFAS para el ejercicio fiscal (s)						
a. Propuesto	Proyecto de Presupuesto de Egresos	N.A.		N.A.	Art. 12 y 20 de la LDF	
b. Aprobado	Reporte Trim. Formato 6 a)	N.A.		N.A.	Art. 12 y 20 de la LDF	
c. Ejercido	Cuenta Pública / Formato 6 a)	N.A.		N.A.	Art. 12 y 20 de la LDF	
B. INDICADORES CUALITATIVOS						
1 Iniciativa de Ley de Ingresos y Proyecto de Presupuesto de Egresos						
a. Objetivos anuales, estrategias y metas para el ejercicio fiscal (t)	Iniciativa de Ley de Ingresos y Proyecto de Presupuesto de Egresos	N.A.			Art. 5 y 18 de la LDF	
b. Proyecciones de ejercicios posteriores (u)	Iniciativa de Ley de Ingresos y Proyecto de Presupuesto de Egresos / Formatos 7 a) y b)	N.A.			Art. 5 y 18 de la LDF	
c. Descripción de riesgos relevantes y propuestas de acción para enfrentarlos (v)	Iniciativa de Ley de Ingresos y Proyecto de Presupuesto de	N.A.			Art. 5 y 18 de la LDF	

Resultados de ejercicios fiscales anteriores y el ejercicio fiscal en cuestión		Egresos					
d. (w)	Iniciativa de Ley de Ingresos y Proyecto de Presupuesto de Egresos / Formatos 7 c) y d)		N.A.				Art. 5 y 18 de la LDF
e. Estudio actuarial de las pensiones de sus trabajadores (x)	Proyecto de Presupuesto de Egresos / Formato 8		N.A.				Art. 5 y 18 de la LDF
2 Balance Presupuestario de Recursos Disponibles, en caso de ser negativo							
a. Razones excepcionales que justifican el Balance Presupuestario de Recursos Disponibles negativo (y)	Iniciativa de Ley de Ingresos o Proyecto de Presupuesto de Egresos		N.A.				Art. 6 y 19 de la LDF
b. Fuente de recursos para cubrir el Balance Presupuestario de Recursos Disponibles negativo (z)	Iniciativa de Ley de Ingresos o Proyecto de Presupuesto de Egresos		N.A.				Art. 6 y 19 de la LDF
c. Número de ejercicios fiscales y acciones necesarias para cubrir el Balance Presupuestario de Recursos Disponibles negativo (aa)	Iniciativa de Ley de Ingresos o Proyecto de Presupuesto de Egresos		N.A.				Art. 6 y 19 de la LDF
d. Informes Trimestrales sobre el avance de las acciones para recuperar el Balance Presupuestario de Recursos Disponibles (bb)	Reporte Trim. y Cuenta Pública		N.A.				Art. 6 y 19 de la LDF

3 Servicios Personales							
a. Remuneraciones de los servidores públicos (cc)	Proyecto de Presupuesto		N.A.				Art. 10 y 21 de la LDF
b. Previsiones salariales y económicas para cubrir incrementos salariales, creación de plazas y otros (dd)	Proyecto de Presupuesto		N.A.				Art. 10 y 21 de la LDF

INDICADORES DEL EJERCICIO PRESUPUESTARIO

A. INDICADORES CUANTITATIVOS

1 Ingresos Excedentes derivados de Ingresos de Libre Disposición

Monto de Ingresos Excedentes derivados de ILD (ee)		Cuenta Pública / Formato 5					
b. Monto de Ingresos Excedentes derivados de ILD destinados al fin del A.14, fracción I de la LDF (ff)	Cuenta Pública		N.A.		N.A.		Art. 14 y 21 de la LDF
c. Monto de Ingresos Excedentes derivados de ILD destinados al fin del A.14, fracción II, a) de la LDF (gg)	Cuenta Pública		N.A.		N.A.		Art. 14 y 21 de la LDF
d. Monto de Ingresos Excedentes derivados de ILD destinados al fin del A.14, fracción II, b) de la LDF (hh)	Cuenta Pública		N.A.		N.A.		Art. 14 y 21 de la LDF
e. Monto de Ingresos Excedentes derivados de ILD destinados al fin del artículo noveno transitorio de la LDF (ii)			N.A.		N.A.		Art. Noveno Transitorio de la LDF

B. INDICADORES CUALITATIVOS

1 Análisis Costo-Beneficio para programas o proyectos de inversión mayores a 10 millones de UDIS (jj)	Página de internet de la Secretaría de Finanzas o Tesorería Municipal		N.A.				Art. 13 frac. III y 21 de la LDF
2 Análisis de conveniencia y análisis de transferencia de riesgos de los proyectos APPs (kk)	Página de internet de la Secretaría de Finanzas o Tesorería Municipal		N.A.				Art. 13 frac. III y 21 de la LDF
3 Identificación de población objetivo, destino y temporalidad de subsidios (ll)	Página de internet de la Secretaría de Finanzas o Tesorería Municipal		N.A.				Art. 13 frac. VII y 21 de la LDF

INDICADORES DE DEUDA PÚBLICA

A. INDICADORES CUANTITATIVOS

1 Obligaciones a Corto Plazo


a. Límite de Obligaciones a Corto Plazo (mm)			N.A.		N.A.		Art. 30 frac. I de la LDF
b. Obligaciones a Corto Plazo (nn)			N.A.		N.A.		Art. 30 frac. I de la LDF

ELABORÓ

 L.C. OLYMPIA NOHEMÍ MORALES MENDOZA
 SUBDIRECTORA DE RECURSOS FINANCIEROS

VERIFICÓ

 L.C. JORGE RAYMUNDO ROMERO DE LA MAZA
 OFICIAL MAYOR

AUTORIZÓ

 LIC. VERÓNICA HERNÁNDEZ GIADÁNS
 FISCAL GENERAL DEL ESTADO DE VERACRUZ